

Lupp 2020 Lilla Edet

FoU-rapport april 2021

Åsa Nilsson & Kristina Elofsson





Gothenburgsregionen (GR) består av 13 kommuner som har valt att jobba tillsammans. Vi driver utvecklingsprojekt, har myndighetsuppdrag, forskar, ordnar utbildningar och är storstadsregionens röst i Västsverige, bland mycket annat. I våra nätverk träffas politiker och tjänstepersoner för att utbyta erfarenheter, bolla idéer och besluta om gemensamma satsningar. Allt för att regionens en miljon invånare ska få ett så bra liv som möjligt.

Gothenburgsregionen 2020
FoU i Väst
Box 5073, 402 22 Göteborg
gr@goteborgsregionen.se
www.goteborgsregionen.se
Åsa Nilsson & Kristina Elofsson

Innehåll

Lupp-undersökningen i Lilla Edets kommun.....	4
Om målgrupp, genomförande och resultatens tolkningsram	6
Målgrupper	6
...med fokus på åk8 till följd av stort bortfall i gymnasiet.....	6
Genomförande, svarsfrekvens och representativitet i åk8	7
Om resultatredovisningen	8
Sammanfattade resultat	9
Lupp 2020 i Lilla Edet visar till exempel att.....	9
Fritid	10
Skolan	10
Politik och samhälle	11
Trygghet.....	12
Hälsa och livstillfredsställelse.....	13
Arbete.....	14
Framtid	14
Konsekvenser av Corona-pandemin	14
Slutord	15
Bilaga.....	16
Resultatdiagram	18

Lupp-undersökningen i Lilla Edets kommun

Att unga ska ha ett bra liv innebär bland annat en bra levnadsstandard, att må bra, att kunna påverka sitt eget liv och att ha samma rättigheter och möjligheter att delta i samhället som andra grupper har. Den 17 juni 2014 beslutade riksdagen om en så kallad "ny ungdomspolitik" med målet att alla ungdomar mellan 13 och 25 år ska ha goda levnadsvillkor, makt att forma sina liv och inflytande över samhällsutvecklingen.

Beslut som rör unga ska bygga på kunskap om unga. Genom Lupp-enkäten får Lilla Edets invånare, tjänstepersoner och politiker större kännedom om hur unga ser på sin vardag och livssituation. Resultatet ger ett gemensamt samtalsunderlag och är ytterst ett redskap i arbetet med att förbättra livsvillkoren för Lilla Edets unga.

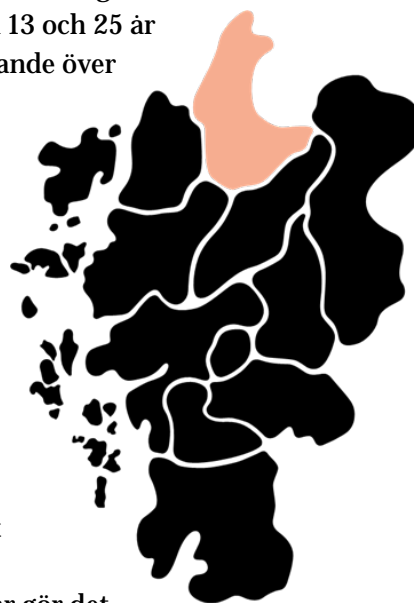
Resultaten från Lupp-enkäten utgör ett användbart beslutsunderlag för kommunens förvaltningar. Kunskapen om ungas erfarenheter i kommunen, inhämtad från ungdomarna själva, kompletterar på ett värdefullt sätt den sociala kartläggning som Lilla Edets kommun har genomfört under 2020.

Att regelbundet genomföra Lupp och andra undersökningar gör det möjligt att jämföra resultaten över tid och identifiera behovsområden. Lilla Edets beslut om att genomföra Lupp har tagits av kommunstyrelsen och förankrats i de övriga nämnderna, bland förvaltningscheferna och rektorerna.

Lupp-enkäten är ett nationellt verktyg som tillhandahålls av Myndigheten för ungdoms- och civilsamhällesfrågor (MUCF).¹ Själva enkätinsamlingen svarar kommunen för. Lupp 2020 har genomförts av en anställd projektledare inom kommunen i samverkan med folkhälsoutvecklaren. I genomförandet samverkar Lilla Edets kommun med åtta andra kommuner i Göteborgsregionen², med stöd från GR, FoU i Väst som ansvarar för föreliggande resultatrapport.

Lupp-enkäten innehåller många frågor. Fokus i denna redovisning ligger på de enkätfrågor som, inom olika områden, kan fungera som indikatorer på social hållbarhet.³

Resultaten presenteras tematiskt utifrån Lupp-enkätens olika avsnitt: fritid; skola; politik och samhälle; trygghet; hälsa; arbete och framtid. I avsnittet politik och samhälle ingår två frågor om barnkonventionen, som för första gången ingick i grundformuläret för Lupp 2020. Utöver dessa sju övergripande teman redovisas i ett åttonde avsnitt resultaten från en särskild enkätfråga om upplevda förändringar i livssituationen på grund av Corona-pandemin.



¹ Lupp står för *Lokal uppföljning av ungdomspolitiken*. Läs mer här: <https://www.mucof.se/lupp>

² Ale, Härryda, Kungsbacka, Kungälv, Mölndal, Partille, Stenungsund och Tjörn.

³ Samma fokus har gällt de tidigare Lupp-rapporter som GR, FoU i Väst har tagit fram på uppdrag av samverkande kommuner i Göteborgsregionen.

I Lilla Edets resultatrapport kommer resultaten att avgränsas till målgruppen ungdomar i årkurs 8 till följd av svårigheter att erhålla svar på gymnasiet och osäkra resultat i denna målgrupp (se vidare sidan 6). Till följd av den relativt låga svarsfrekvensen för åk8-ungdomarna kommer resultaten inte redovisas nedbrutna på boendeområde.

Rapportupplägget speglar övriga lokala Lupp-rapporter från GR, FoU i Väst. Resultaten presenteras i sammanfattad form, för att underlätta jämförelser mellan svarsgrupper och mellan kommuner. Lilla Edets rapport innehåller några extra diagram med resultat beträffande uppfattningar om skolan i olika avseenden.

De lokala rapporterna kommer att följas av en fördjupande och mer detaljerad analysrapport baserad på det sammantagna enkätunderlaget från de nio kommuner i Göteborgsregionen som genomfört Lupp 2020, som en del av kommunernas uppdrag till GR, FoU i Väst.

Om målgrupp, genomförande och resultatens tolkningsram

Målgrupper

Genomförandet av Lupp 2020 i Lilla Edet omfattade ursprungligen två målgrupper av ungdomar:

1. Elever i årskurs 8, inklusive både ungdomar som pendlar in från någon annan kommun till en skola i Lilla Edet och ungdomar som bor i Lilla Edet men går på en skola i en annan kommun.
2. Kommunens invånare på gymnasiets år 2 (inklusive introduktionsprogram).⁴

...med fokus på åk8 till följd av stort bortfall i gymnasiet

Den här rapporten kommer enbart redovisa resultat för målgruppen åk8-ungdomar. Orsaken är ett begränsat svarsunderlag och en låg svarsfrekvens i gymnasiegruppen. Av de cirka 140 "gy2-ungdomar" boende i Lilla Edet erhöles svar endast från 22 ungdomar, motsvarande en svarsfrekvens (netto) på 16 procent.⁵

För kommuner utan eget gymnasium är det en utmaning att genomföra enkäter med äldre ungdomar. Samverkan kring Lupp inom Göteborgsregionen stärker förutsättningarna men eftersom Göteborg inte genomförde Lupp 2020⁶ var Lilla Edets möjligheter att nå sina ungdomar begränsade. Flertalet gymnasieskolor i Göteborg har hjälpt till att skicka vidare ett mejl med enkätlänk (stort tack till dessa skolor!). Lilla Edet har därutöver skickat hem brev med enkätlänk till sina ungdomar som går på gymnasier i andra kommuner (undantaget kommunerna i GR-samverkan kring Lupp 2020). Detta är emellertid inte lika effektivt som ett organiserat klassrumsgenomförande. Därtill har flera gymnasier i de GR-kommuner som genomfört Lupp haft svårare förutsättningar än normalt på grund av distansundervisning och andra utmaningar som corona-pandemin inneburit för skolverksamheten. För Lilla Edets del innebär det framför allt en relativt låg svarsfrekvens även för de 20-talet ungdomarna som går på Mimers Hus gymnasium i Kungälv.

Även om svaren från de 22 gymnasieungdomarna som besvarat Lupp 2020 mot denna bakgrund inte redovisas i den här rapporten kommer svaren att ingå i det större svarsunderlag som GR, FoU i Väst kommer att analysera och redovisa på regional nivå, i en rapport som kommer att publiceras hösten 2021. Här kommer fokus vara på mönster i svaren och skillnader mellan grupper men inte på procentnivåer för Lilla Edets gymnasieungdomar som helhet. Lilla Edets kommun kommer också att ta vara på de fritextsvar som ungdomarna gett på öppna frågor i enkäten, svar som kan användas som utgångspunkt för dialog med kommunens unga. Trots utmaningarna är det en god ambition att kommunen försöker nå sina äldre ungdomar för att så långt det är möjligt inhämta även deras åsikter och erfarenheter.

⁴ Fem ungdomar som inte går i gymnasiet omfattades inte då kontaktuppgifter inte gick att få fram.

⁵ Ur bruttourvalet har fyra ungdomar definierats bort som inte omfattats av genomförandet i praktiken: dels en ungdom på ett gymnasium i Göteborg som inte kunde kontaktas genom skolan, dels tre ungdomar på Ale gymnasium eftersom Ales klassrumsgenomförande av Lupp begränsades till Yrkesgymnasiet.

⁶ Inte heller, kommunövergripande, något tidigare år.

Genomförande, svarsfrekvens och representativitet i åk8

Åk8-ungdomarna besvarade Lupp 2020 under perioden 6 oktober–25 november 2020, merparten 2–16 november (83 procent av svaren). Ungdomarna har i huvudsak besvarat enkäten i klassrumsmiljö, via en digital länk. Elever på en högstadieskola utanför kommunen kontaktades via brev med enkätlänk (undantaget elever på skolor i de GR-kommuner som också genomförde Lupp, som besvarade enkäten i skolan).

Målgruppens urval omfattar 155 ungdomar. Av dem är 116 elever på någon av de två större skolorna i kommunen samt en mindre särskola. I Nya skolan svarade samtliga elever, medan Fuxernaskolans svarsfrekvens var 68 procent. Den lägre svarsfrekvensen på Fuxernaskolan förklaras med hög skolfrånvaro under rådande pandemi men också på att det var första gången som kommunen genomförde Lupp-enkäten.

I övrigt går 39 åk8-ungdomar på en högstadieskola utanför kommunen. Nästan hälften av dessa går på en skola i Trollhättan (se bilagans tabell 1). I denna grupp var svarsfrekvensen bara cirka 12 procent.⁷

För hela målgruppen åk8-ungdomar var svarsfrekvensen 55 procent.

Att många åk8-ungdomar i Lilla Edet går på en skola utanför kommunen gör det svårare än annars att genomföra Lupp med en god svarsfrekvens. Precis som vad gäller gymnasiegruppen är det dock en lovvärd ambition hos kommunen att försöka inkludera samtliga unga åk8-Invånare i undersökningen oavsett var de går i skola.

Den låga svarsfrekvensen för ungdomar som går i skolan utanför kommunen gör att denna grupp är underrepresenterad i svarsunderlaget, där den bara utgör 6 procent jämfört med 27 procent av ungdomarna i målgruppen.

Bortfallsanalysen visar också att killar är något underrepresenterade i svarsunderlaget (de utgör 52 procent mot 55 procent i hela urvalet).

Enkäten innehöll en fråga om boendeområde.⁸ När svaren på frågan jämförs med den urvalsinformation som finns att tillgå framgår att ungdomar som bor i "Lilla Edet norra" och i någon mån även i "Lilla Edet södra" är överrepresenterade i svarsunderlaget, på bekostnad av dem i Tösslanda-Hjärtum-Öresjö, Östra Berg-Ström och Nygård-Tunge-Prässebo. Det relativt begränsade svarsunderlaget per område i kombination med den relativt låga svarsfrekvensen gör att resultaten i rapporten inte bryts ned på boendeområde utan enbart redovisas för kommunen som helhet.

Sammantaget innebär den relativt låga svarsfrekvensen på enkäten att enskilda resultat ska tolkas försiktigt och särskilt i ljuset av att ungdomar som går på skola utanför kommunen är underrepresenterade.

Detaljerad information om urval, svarsfrekvens och representativitet återfinns i bilagans tabeller 1 och 2.

Eftersom bortfall i skolundersökningar generellt tenderar att vara kopplat till skolfrånvaro riskerar resultaten i övrigt att i någon mån underskatta olika tecken på

⁷ Utöver Fuxernaskolan och Nya skolan var enkätens tredje svarsalternativ "annan skola" vilket innebär att särskolan ingår i gruppen som den redovisas i bortfallsanalysen; se vidare bilagans tabell 1.

⁸ Områdena utgår från kommunens åtta så kallade Regionala Statistikområden (RegSO). (<https://scb.se/hitta-statistik/regional-statistik-och-kartor/regionala-indelningar/regso---regionala-statistikomraden/>) Enkätfrågan var kompletterad med en digital popup-funktion där eleverna kunde fylla i sin gatuadress och få fram aktuellt svarsalternativ (adressuppgiften fylldes i helt fristående från enkäten, utan att kunna kopplas till resultaten, och ingen information sparades).

ohälsa och tvärtom överskatta engagemang i såväl skolfrågor som vidare samhällsfrågor.

Om resultatredovisningen

Resultaten i rapporten redovisas genomgående uppdelat på kön⁹.

Lilla Edets resultat jämförs löpande med ett "GR-snitt" baserat på resultaten från samtliga nio kommuner i Göteborgsregionen som genomfört Lupp i åk8¹⁰.

Genomsnittet avser resultatet i en genomsnittlig "GR-kommun" oavsett hur många ungdomar som bor i kommunen, det vill säga kan sägas vara en referenspunkt utifrån ett verksamhetsperspektiv.¹¹

⁹ De två ungdomar som har svarat "annan könstillhörighet" ingår i redovisningen av samtliga.

¹⁰ Ale, Härryda, Kungsbacka, Kungälv, Lilla Edet, Mölndal, Partille, Stenungsund och Tjörn

¹¹ Alternativet är att redovisa resultatet för en *genomsnittlig ungdom* i kommunerna sammantaget, där resultatet i större kommuner, med fler invånare, får större genomslag än resultatet i mindre kommuner. Genomsnittet som redovisades i Lupp-rapporterna 2017 och 2013 är av detta slag. Att det är olika kommuner som har ingått olika år är också en orsak till att "GR-snittet" inte kan jämföras över tid.

Sammanfattade resultat

Lupp 2020 i Lilla Edet visar till exempel att...

-  Ungefär var femte åk8-ungdom som bor eller går i skola i Lilla Edet tycker att det finns för lite att göra på fritiden – tjejer i mycket högre grad än killar.
-  Ungefär två av tre åk8-ungdomar är nöjda med möjligheten att få hjälp eller stöd i skolan vid behov (en mindre andel än GR-snittet).
-  Bara tre av tio åk8-ungdomar uppger att de alltid är trygga i skolan, bland tjejer bara två av tio (hos både tjejer och killar en mindre andel än GR-snittet).
-  Många åk8-ungdomar uppger att de är intresserade av att vara med och bestämma i olika skolfrågor – men väsentligt färre att de får det.
-  Ungefär hälften av åk8-ungdomarna uppger att de vill vara med och påverka i frågor som rör kommunen – men bara omkring 15 procent tror att de har möjlighet att själv föra fram åsikter till beslutsfattare.
-  Drygt hälften av åk8-ungdomarna uppger att de känner till rättigheterna i barnkonventionen (men bara en knapp fjärdedel vad den innebär i praktiken).
-  Ungefär fyra av tio åk8-ungdomar uppger att de under det senaste halvåret blivit utsatta för brott eller hot om brott – och hälften upplever otrygghet i vardagsmiljön (särskilt för tjejerna fler jämfört med GR-snittet).
-  Sju av tio åk8-ungdomar uppger att de mår ganska eller mycket bra – tjejer i lägre grad än killar, och bara 13 procent av tjejerna svarar *mycket* bra.
-  Tre av tio åk8-ungdomar uppger att de bara tränar några gånger i månaden eller mer sällan (trots att enkätfrågan avser även träning i skolan) – en större andel än GR-snittet.
-  Var fjärde åk8-ungdom uppger att hen minst någon gång i månaden dricker alkohol – en större andel än GR-snittet.
-  Nästan var fjärde kille hade ett sommarjobb senaste sommaren, en lite större andel än GR-snittet – och en större andel än Lilla Edets tjejer (8 procent).
-  Ungefär sju av tio åk8-ungdomar räknar med att de kommer att läsa vidare på gymnasiet (direkt eller senare) – färre än GR-snittet.
-  Cirka 80 procent av åk8-ungdomarna har en ganska eller mycket positiv syn på framtiden – men bara drygt 70 procent av tjejerna (GR-snittet 86 procent).
-  Ungefär var fjärde åk8-ungdom uppger, hösten 2020, att livet som helhet blivit (lite eller mycket) sämre jämfört med hur det var före corona-pandemin – tjejer dock i mycket högre grad än killar, särskilt beträffande psykiska hälsan. Som helhet är det möjligheten till extrajobb som flest tycker har försämrats. En del uppfattar dock att delar av livet har förändrats till det bättre, vilket främst gäller familjens ekonomi, familjerelationen och den fysiska hälsan.

Mer detaljerade resultat återfinns i rapportens diagramdel. Resultaten från samtliga temaområden sammanfattas mer utförligt i följande avsnitt.

Fritid



Ungefär var femte åk8-ungdom som bor eller går i skola i Lilla Edet tycker att det finns för lite att göra på fritiden. Detta gäller tjejer i mycket högre grad än killar, en könsskillnad som finns även i övriga GR-kommuner men som är större i Lilla Edet.

Lite fler, 29 procent, tycker att det saknas fritidsaktiviteter där de bor. I detta fall är killarna lite mer negativa, samtidigt som könsskillnaden dock är mindre. Avsaknaden av fritidsaktiviteter i boendeområdet är lite högre i Lilla Edet jämfört med GR-snittet, särskilt bland killarna.

Ungefär hälften av ungdomarna är medlemmar i någon förening, det gäller såväl tjejer som killar. Andelen är mindre än GR-snittet (cirka 60 procent).

På frågan hur nöjd eller missnöjd man är med fritiden ligger resultaten strax under GR-snittet. Ungefär nio av tio killar som bor eller går i skola i Lilla Edet svarar att de är ganska eller mycket nöjda, och lite fler än åtta av tio tjejer. Alla tjejer svarar att de är ganska eller mycket nöjda med sina kompisar, och nästan alla killar.

För en del ungdomar sätter ekonomin gränser för aktiviteterna: 8 procent av åk8-ungdomarna beskriver upprepade erfarenheter av att inte kunna göra eller köpa något "som många andra i din ålder gör eller köper för att din familj inte haft råd". Dessa svar kommer i första hand från tjejer, och svaren är lite vanligare förekommande i Lilla Edet jämfört med GR-snittet. Ungefär lika många åk8-ungdomar uttrycker att de oroar sig för sina föräldrars ekonomi, även här tjejer i något större utsträckning än killar.

Skolan



Ungefär tre av fyra åk8-ungdomar tycker att skolundervisningen är ganska eller mycket bra, något större andel killar än tjejer. Lite färre ungdomar är nöjda med möjligheten att få hjälp eller stöd vid behov, här handlar det om ungefär två av tre ungdomar bland både tjejer och killar. I båda dessa fall är resultaten mindre positiva än GR-snittet.

Undervisningen är det i skolan som flest åk8-ungdomar är nöjda med, av det som enkätfrågan omfattar. Strax därefter kommer tillgången till datorer, elevhälsan och lärarna (cirka 70 procent). Skolmiljön och skolbiblioteket är drygt hälften nöjda med, medan minst andel är nöjd med skolmaten, ungefär var fjärde ungdom. När det gäller skolmaten och skolbiblioteket är tjejer nöjda i något större utsträckning än killar. Beträffande tillgången till datorer, elevhälsan, lärarna och skolmiljön är andelen nöjda däremot något större hos killar än tjejer, det vill säga precis som vad gällde undervisningen.

Ungefär sju av tio ungdomar uppger att de trivs med stämningen i skolan, men färre tjejer än killar, ett könsmönster som avspeglas i GR-snitten. Även uppfattningen att "elever och lärare bemöter varandra med respekt" delas av lite fler killar än tjejer, det gäller nästan hälften av samtliga. Hos både tjejer och killar uppfattar drygt hälften att deras lärare "behandlar killar och tjejer lika".

Bara lite mer än var tredje åk8-del tycker att det stämmer (till stor del eller helt) att skolan agerar om en elev mobbar en annan elev, medan nästan hälften uppfattar att skolan agerar om en lärare kränker en elev.

Bara tre av tio ungdomar uppger att de *alltid* är trygga i skolan. Bland tjejer är det bara två av tio. Även här avspeglas könsskillnaden i GR-snittet; i Lilla Edet är dock trygghetsnivån lägre hos både tjejer och killar.

Ungefär en tredjedel av åk8-ungdomarna uppfattar att det stämmer, till stor del eller helt, att det förekommer våld i skolan. Ungefär lika många uppfattar att det förekommer mobbning. Mer än var femte uppfattar att det förekommer rasism. I samtliga dessa fall är andelen som uppger detta lite större hos killar än tjejer. Tvärtom gäller sexuella trakasserier, som en större andel tjejer än killar uppfattar förekommer i skolan; totalt sett gäller det ungefär var tionde ungdom.

Skolans arbete för att säkra elevernas inflytande kan ske på olika sätt. Ungefär en tredjedel av åk8-ungdomarna uppfattar (till stor del eller helt) att "skolans personal lyssnar på vad elevrådet/elevkåren säger och tar dem på allvar", och ungefär lika många att de "har fått veta vad eleverna ska ha inflytande över/ska kunna påverka i skolan". Och nästan lika många uppfattar att "skolan uppmuntrar mig till att aktivt medverka i klassråd och elevråd". I samtliga fall är detta något som killar uppger i högre grad än tjejer; könsskillnaden är tydligast i svaren om de fått veta vad de ska kunna påverka i skolan.

Det finns ett utbredd intresse bland åk8-ungdomar för att vara med och bestämma i olika skolfrågor. Det gäller särskilt hur man arbetar och läxorna, som grovt räknat tre av fyra vill vara med och bestämma om. Men mer än hälften svarar samma sak beträffande vad de får lära sig, maten, schemat, proven, regler och skolmiljön inne. Intresset för de områden som enkätfrågan täcker är minst beträffande skolmiljön ute (43 procent). Det är dock väsentligt färre som upplever att de får vara med och bestämma om dessa saker. Denna typ av "inflytandegap" är störst ifråga om läxorna, maten och schemat. Minst gap, relativt sett, gäller vad de får lära sig. Gapet är förhållandevis litet även gällande skolmiljön ute, men i detta fall beror det i högre grad på ett mindre utbredd intresse för frågan.

Den här typen av inflytandegap är inget nytt eller unikt för Lilla Edet. Med fokus på dels arbetsformer, dels skolmiljön inne, kan dock konstateras att andelen som upplever att de får vara med och bestämma om dessa frågor är lite mindre i Lilla Edet jämfört med GR-snittet, särskilt hos tjejerna.

Politik och samhälle



Ungefär hälften av åk8-ungdomarna uppger att de vill vara med och påverka i frågor som rör kommunen. Svarsunderlaget visar en svag tendens till den könsskillnad som finns på GR-nivå med lite mer intresserade tjejer än killar, men Lilla Edets killar uttrycker intresse för att påverka i högre grad än GR-snittets.

En del ungdomar har på olika sätt offentligt gett uttryck för sina åsikter under det senaste året; det gäller nästan var fjärde ungdom (23 procent), lite oftare killar än tjejer. Ytterligare en del ungdomar (16 procent) uppger att de kan *tänka sig* att göra det. Av de olika sätt att uttrycka sina åsikter som enkäten mäter är de vanligaste att gilla/dela inlägg om samhällsfrågor/politik på internet eller att diskutera samhällsfrågor/politik på nätforum eller bloggar.

Bara omkring 15 procent av åk8-ungdomarna tror sig ha ganska eller mycket stora möjligheter att själv föra fram åsikter till beslutsfattare, det gäller både tjejer och killar. GR-snittet för killar är något högre (20 procent).

I sammanhanget är det intressant att notera att bara ungefär en av tre åk8-ungdomar uttrycker ett ganska eller mycket stort förtroende för politiker. Könsskillnaden är stor: var fjärde tjej mot närmare hälften av killarna. Tjejernas resultat avviker påtagligt från GR-snittet (24 mot 45 procent).

Som referenspunkt kan nämnas att ungefär två av tre av ungdomar uttrycker motsvarande förtroende för vuxna i allmänhet. Även i detta fall är andelen mindre hos tjejer, som även här avviker något från GR-snittet (57 mot 68 procent).

I Lupp 2020 ingick en ny ordinarie fråga i enkäten¹² om ungdomarnas egna kunskaper om sina rättigheter enligt barnkonventionen samt om deras uppfattning om de flesta vuxnas kunskaper inom samma område. Till att börja med kan konstateras att mindre än var fjärde åk8-ungdom svarar att de både känner till rättigheterna i barnkonventionen och vet vad de kan innebära i praktiken för egen del. Läger vi till andelen som uppger att de känner till rättigheterna men inte vad de innebär i praktiken finns denna kunskap hos drygt hälften. Ytterligare omkring 15 procent svarar att de inte känner till rättigheterna och var fjärde svarar att de inte alls vet vad barnkonventionen är för något. Tjejernas självskattade kunskap inom området är mer utbredd än killarnas. Det kan samtidigt noteras att tjejernas uppfattning om de flesta vuxnas kunskap om barnets rättigheter i barnkonventionen är mindre positiv än killarnas. Detta resultat kan ses i ljuset av tjejernas lägre förtroende för såväl politiker som vuxna i allmänhet. Killarna har större tillit till de flesta vuxnas kunskaper om rättigheterna i barnkonventionen än till den egna kunskapen i ämnet.

Trygghet



Ungefär fyra av tio åk8-ungdomar beskriver att de under det senaste halvåret blivit utsatta för brott – stöld, misshandel och/eller sexuellt våld/utnyttjande – eller hot om brott. Särskilt för tjejerna är andelen väsentligt större än GR-snittet: 44 mot 26 procent. Flest svar gäller hot och stöld.

Enkätresultaten pekar vidare på att hälften av ungdomarna upplever otrygghet i minst någon av ett antal vardagliga miljöer. Könsskillnaden är ansevärd: 74 procent av tjejerna uppger att de sällan eller aldrig är trygga i minst en av de nio miljöer som ingår i enkätfrågan, mot 27 procent av killarna. Det är bara tjejernas resultat som avviker från GR-snittet (74 mot 53 procent).

Hos såväl tjejer som killar är kollektivtrafiken ("på buss, tåg eller liknande"), stan/centrum och skolan de miljöer (i enkätfrågan) som flest uppfattar som otrygga. Könsskillnaden är särskilt tydlig beträffande kollektivtrafiken, som upplevs som sällan eller aldrig trygg av mer än hälften av tjejerna men "bara" av var tionde kille. Men könsskillnaden återfinns för alla miljöer. När det gäller bostadsområdet och organiserade fritidsaktiviteter ("på träningen eller annan organiserad fritidsaktivitet"), det vill säga två områden där otryggheten är lite mindre utbredd i jämförelse, är det först och främst tjejer som uttrycker att de är otrygga här.

Nästan en av tre åk8-ungdomar uppger att hen har blivit mobbad, trakasserad eller utfryst under det senaste halvåret. 12 procent uppger att de varit utsatta under en längre period. Tjejerna framstår som mer utsatta än killarna, och avviker också tydligare från det lägre GR-snittet.

¹² Frågan har tidigare ställts i Kungsbackas Lupp-enkät 2017.

Hälften av ungdomarna uppger att de under det senaste halvåret har blivit orättvist behandlade, på ett sätt så de "mått dåligt". Andelen minskar till 16 procent sett till dem som upplevt detta flera gånger. Särskilt när även de som bara blivit utsatta någon gång räknas in är andelen utsatta väsentligt större hos tjejer än killar. Lilla Edets ungdomar rapporterar även denna typ av utsatthet i högre grad än GR-snittet.

Hälsa och livstillfredsställelse



Sju av tio åk8-ungdomar beskriver sin hälsa som ganska eller mycket bra – bara sex av tio tjejer mot åtta av tio killar. Könsskillnaden är emellertid ännu större med fokus på dem som beskriver sin hälsa som *mycket* bra: 13 mot 43 procent.

Könsskillnaden är markant även när det kommer till rapportering av hälsobesvär. Ungefär dubbelt så stor andel tjejer som killar, 87 mot 41 procent, uppger att de har någon typ av regelbundet hälsobesvär – huvudvärk, magont, stress, nedstämdhet/deppighet och/eller sömnproblem – minst flera gånger i veckan under det senaste halvåret. Denna typ av könsskillnad i hälsa är varken ny eller unik för Lilla Edet, men båda resultaten för Lilla Edets tjejer är lite mer negativa jämfört med GR-snittets tjejer.

Det allra vanligaste hälsobesväret är stress, följt av nedstämdhet och sömnproblem. Könsskillnaden är stor i dessa avseenden men även beträffande huvudvärk och magont.

Sex av tio åk8-ungdomar uppger att de tränar ("så att du blir andfädd eller svettas") flera gånger i veckan. Tre av tio uppger tvärtom att de gör det som oftast några gånger i månaden. Då anger ändå enkätfrågan: "Tänk på träning både i och utanför skolan." Könsskillnaden syns i första hand beträffande de som tränar sällan: 36 procent tjejer mot 23 procent killar – men i båda fallen är andelen påtagligt större än GR-snittet.

10 procent av åk8-ungdomarna uppger att de röker minst varje vecka, 8 procent att de snusar. Medan rökning är lite vanligare bland tjejer än killar gäller det omvända snusning. Såväl rökning som snusning är vanligare bland Lilla Edet-ungdomarna jämfört med GR-snittet.

Var fjärde åk8-ungdom uppger att hen minst någon gång i månaden dricker alkohol i form av starköl, starkcider, alkoläsk, vin eller sprit. 8 procent uppger att de gör det varje vecka. Med månadsperspektivet är det fler tjejer än killar som uppger att de dricker: 33 mot 18 procent. När det gäller folköl är andelen dock något större hos killar än tjejer: 16 mot 11 procent (men inga killar uppger att de dricker folköl varje vecka). Jämfört med GR-snittet är det fler av Lilla Edets åk8-ungdomar som uppger att de regelbundet dricker alkohol.

Det stora flertalet åk8-ungdomar har aldrig använt narkotika men 6 procent uppger att de har gjort det. Samtliga av dessa är tjejer, och med fokus enbart på tjejerna växer andelen till 13 procent, tre gånger större än GR-snittet för tjejer på 4 procent.

Ungefär tre av fyra åk8-ungdomar uppger sig vara ganska eller mycket nöjda med sina liv. Medan det gäller nio av tio killar gäller det dock bara ungefär två av tre tjejer. Denna könsskillnad syns även i GR-snittet men är större i Lilla Edet, på grund av en mindre andel nöjda tjejer.

Arbete



På höstterminen i åk8 hade 16 procent av ungdomarna haft ett sommarjobb samma år. Det var dock nästan tre gånger så vanligt bland killar än bland tjejer, 23 mot 8 procent. Denna könsskillnad syns även i GR-snittet men är större i Lilla Edet, där det är vanligare att killarna sommarjobbat. 12 procent av ungdomarna uppger att de sökt men inte fått något sommarjobb, ungefär lika många killar som tjejer. Även här är andelen lite större än GR-snittet. Resultaten pekar på att killarna i Lilla Edet har varit lite mer aktiva i arbetshänseende.

Framtid



Ungefär sju av tio åk8-ungdomar räknar med att de kommer att läsa vidare på gymnasiet (frågan anger "direkt eller senare"). Resultaten visar att det gäller en något mindre andel tjejer än killar, och det är särskilt hos tjejerna som detta är en mindre utbredd framtidsbild jämfört med GR-snittet (66 mot 86 procent).

Ungefär åtta av tio åk8-ungdomar ger uttryck för en ganska eller mycket positiv framtidssyn. Det gäller dock killar i högre grad än tjejer: 89 mot 72 procent. Även här är det i första hand tjejerna som avviker från GR-snittet.

Konsekvenser av Corona-pandemin



I Lupp 2020 ingick en särskild fråga om hur ungdomarna såg på sitt liv i olika avseenden jämfört med hur det var före pandemin. När det gäller "livet som helhet" uppger ungefär var fjärde åk8-ungdom i Lilla Edet att det blivit lite eller mycket sämre, ungefär samma andel som GR-snittet. Däremot är könsskillnaden mycket större i Lilla Edet med 45 procent av tjejerna som svarar att det blivit sämre mot 7 procent av killarna (GR-snittet ger 34 mot 13 procent).

Den här könsskillnaden syns, eller åtminstone anas, beträffande flertalet av de livsområden som täcks av enkätfrågan. Ifråga om psykisk hälsa är den nästan lika stor som för livet som helhet, dock med en något större andel killar som svarar att det blivit sämre. Ett undantag i könsmönstret gäller kompisumgänget, där andelen som svarar att det blivit sämre är något större hos killar än tjejer. Det område där flest upplever försämringar är möjligheten till extrajobb, det gäller ungefär hälften av både killar och tjejer. Därefter är rangordningen fritiden, psykiska hälsan, kompisumgänget, livet som helhet, skolsituationen och fysiska hälsan som ungefär var fjärde eller fler totalt sett tycker har blivit sämre (dock alltså oftast en större andel tjejer än killar). När det gäller "relationen till min familj" och "min familjs ekonomi" är det ungefär 15 procent som svarar att detta har försämrats.

En del uppfattar tvärtom att en del av detta har förändrats till det bättre. Störst är andelen som svarat att det blivit lite eller mycket bättre beträffande just familjens ekonomi och familjereaktionen men också den fysiska hälsan, det gäller 16–17 procent.

Slutord

I sammanfattningar av enkätresultat försvinner lätt enskilda ungas uppfattningar och erfarenheter i ”medelvärdets skugga”, såväl de mer positiva som de mer negativa. Det är viktigt att resultaten från enkäten används som ett dialogunderlag och aldrig som en sanning som gäller alla ungdomar. Detta är särskilt viktigt när det finns ett bortfall på enkäten, som i Lilla Edets fall innebär att särskilt de unga som går i en högstadieskola utanför kommungränsen är underrepresenterade bland svaren.

I tolkningar av ett enkätresultat är det alltid klokt att ställa sig frågan: Skulle resultatet vara detsamma om alla hade besvarat frågan? Det finns också anledning att vara källkritisk, exempelvis när det gäller resultat om alkohol- och droganvändning där det kan förekomma oseriösa inslag bland svaren.

I diskussioner om enkätresultat finns också risken att goda exempel från ungas vardag tappas bort när fokus naturligt riktas på problem som behöver åtgärdas. Även positiva resultat och erfarenheter behöver lyftas fram och tas tillvara i ett utvecklingsarbete.

Det är viktigt att betona att resultaten från Lupp 2020 är *ett* underlag att utgå från i ett sådant arbete. Andra kunskapskällor behövs för att ge en rikare bild av verkligheten. Inte minst behöver ungdomarna bjudas in i dialogen. Deras medverkan och tolkningar behövs för att hitta relevanta och konkreta svar på de viktiga frågor som enkätresultaten väcker.

I ett långsiktigt utvecklingsarbete för och tillsammans med kommunens ungdomar är Lupp-enkäten ett etablerat redskap för att kartlägga, och långsiktigt följa, ungas livssituation. Värdet av en enkät växer med möjligheten till relevanta referenspunkter. Lupp-samarbetet inom Göteborgsregionen gör det möjligt att jämföra Lilla Edets resultat med grannkommunernas resultat. En annan spännande jämförelse är över tid. Hösten 2023 är planen att de kommuner i Göteborgsregionen som genomför Lupp-undersökningen gör den närmast. Då blir det kanske möjligt att se hur situationen för Lilla Edets ungdomar har förändrats framöver.

Bilaga

Tabell 1. Svarsfrekvensen i olika grupper, årskurs 8

		Antal enkätsvar ¹	Antal elever	Svarsfrekvens i procent
	Samtliga	86	155	55
Skola	Fuxernaskolan ²	69	102	68
	Nya Skolan	12 ³	11	>100 ³
	Annan skola ⁴	5	42	12
Kön ⁴	Killar	44	85	52
	Tjejer	40	70	57
	Annan könstillhörighet	2	-	-
Boende-område	Göta	10	17	59
	Lilla Edet norra	18	20	90
	Lilla Edet södra	17	26	65
	Lödöse	13	24	54
	Nygård-Tunge-Prässebo	8	20	40
	Töslanda-Hjärtum-Öresjö	4	17	24
	Västerlanda	7	12	58
	Östra Berg-Ström	5	15	33
	Okänt område i kommunen ⁵	3	1	>100
	Annan kommun ⁶	1	3	33

Kommentarer: Eleverna som inte går på skola i Lilla Edet har kontaktats med brev, undantaget de ungdomar som går på skola i någon av de övriga GR-kommunerna som genomför Lupp.

¹ Ett (1), helt tomt, enkätsvar har tagits bort ur datafilen distribuerad från MUCF.

² Samtliga klasser på Fuxernaskolan ska enligt uppgift ha omfattats av genomförandet.

³ Ett av svaren är möjligen från en elev på Fuxernaskolan trots att eleven svarat Nya Skolan; tidpunkten för enkätsvaret tyder på detta.

⁴ Urvalets 42 elever inkluderar 3 elever på särskola i kommunen. Övriga 39 är elever på skola i annan kommun, merparten i Trollhättan (18 elever). 10 elever går på skola i en GR-kommun som också genomfört Lupp (7 i Ale, 3 i Kungälv). 10 elever går på skola i en GR-kommun som också genomfört Lupp (7 i Ale, 3 i Kungälv), och av gruppens 5 inkomna svar är 3 från elever på skolor i dessa två kommuner.

⁵ Det (1) svar som inkom via Kungälvs Lupp-enkät gav inte eleverna möjlighet att ange boendeområde i Lilla Edet (eller postnummer som kunde användas för svaren på Ales enkät); övriga har av annan anledning inte besvarat frågan.

⁶ Svaret avser Göteborg.

Tabell 2. Skola, kön och boendeområde i enkätsvaren jämfört med elevurvalet, årskurs 8

		Enkätsvaren	Urvalet	Differens (procentenheter)
Skola¹	Fuxernaskolan	80	66	14
	Nya Skolan	14	7	7
	Annan skola	6	27	-21
	Summa procent	100	100	
	Antal personer	85	155	
Kön	Killar	52	55	-2
	Tjejer	48	45	2
	Summa procent	100	100	
	Antal personer	84 ²	155	
Boende- område	Göta	12	11	1
	Lilla Edet norra	22	13	9
	Lilla Edet södra	20	17	3
	Lödöse	16	15	1
	Nygård-Tunge-Prässebo	10	13	-3
	Tösslanda-Hjärtum-Öresjö	5	11	-6
	Västerlanda	8	8	0
	Östra Berg-Ström	6	10	-4
	Annan kommun	1	2	-1
	Summa procent	100	100	
	Antal personer	83 ³	154	

Kommentarer:

¹ Se tabell 1, noter 2-3.

² Exkluderar de svars personer som angivit annan könstillhörighet.

³ Exkluderar de svars personer som inte besvarat frågan om boendeområde.

Resultatdiagram

Innehåll

Svarsunderlag och svarsfrekvens Resultatdiagram per tema



Fritid



Skola



Politik och samhälle



Trygghet



Hälsa



Arbete



Framtid



Corona

Resultat från Lupp 2020, Lilla Edets kommun



Svarsunderlag och svarsfrekvens Lupp 2020

	Antal enkätsvar	Antal elever	Svarsfrekvens i procent
Årskurs 8	86	155	55
Skola:			
Fuxernaskolan	69 ¹	102	68 ¹
Nya skolan	12 ²	11	>100 ²
Annan skola ³	5	42	12
Kön:			
Killar	44	85	52
Tjejer	40	70	57

¹ Samtliga klasser på Fuxernaskolan ska enligt uppgift ha omfattats av genomförandet. Det relativt stora bortfallet förklaras med hög skolfrånvaro under rådande pandemi men också på att det var första gången som kommunen genomförde Lupp-enkäten.

² Ett av svaren är möjligt från en elev på Fuxernaskolan trots att eleven svarat Nya Skolan; tidpunkten för enkätsvaret tyder på detta.

³ Urvalets 42 elever inkluderar 3 elever på särskola i kommunen. Övriga 39 är elever på skola i annan kommun, merparten i Trollhättan (18 elever). 10 elever går på skola i Ale och Kungälv som också genomfört Lupp; av gruppens 5 inkomna svar är 3 från elever på skolor i dessa två kommuner.

Resultat från Lupp 2020, Lilla Edets kommun





Fritid

- För litet fritidsutbud
- Saknar aktiviteter i området
- Föreningsmedlemskap
- Nöjdhet med fritiden
- Goda kompisrelationer
- Upprepad erfarenhet av inte kunna göra eller köpa något
- Oro för föräldrarnas ekonomi



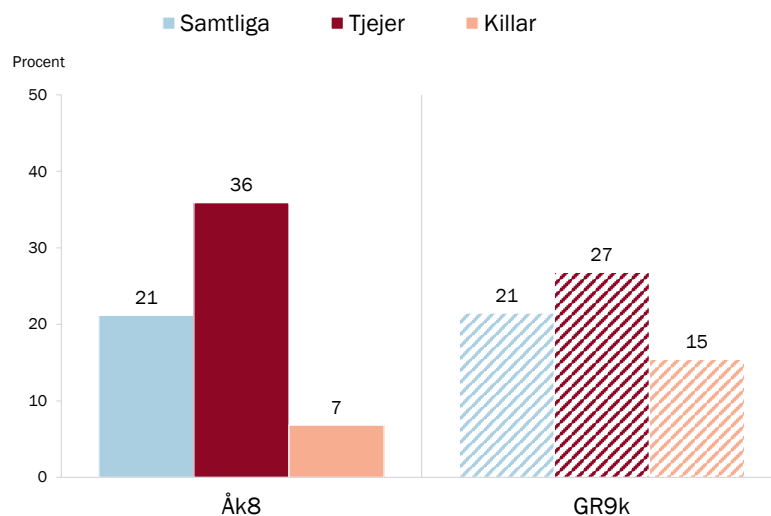
För litet fritidsutbud

Enkätfråga: Hur mycket eller lite tycker du att det finns att göra på fritiden?

Svarsalternativ: Våldigt mycket; Ganska mycket; Ganska lite; Våldigt lite/ingenting.

Resultaten visar andelen som svarat ganska/våldigt lite/ingenting, baserat på totalt 85 svar.

GR9k (randiga staplar) motsvarar det genomsnittliga åk8-resultatet för de nio GR-kommuner som genomfört Lupp 2020.



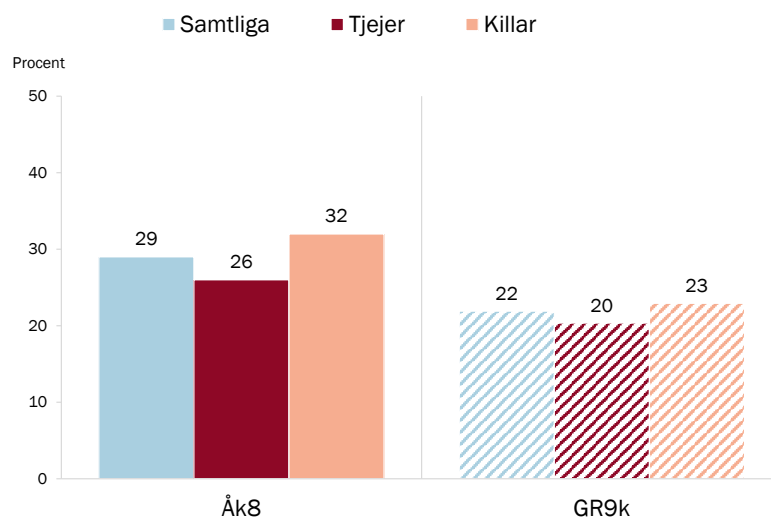
Saknar fritidsaktiviteter i boendeområdet

Enkätfråga: Tycker du att det saknas fritidsaktiviteter där du bor?

Svarsalternativ: Ja; Nej; Vet inte.

Resultaten visar andelen som svarat ja, baserat på 85 svar.

GR9k (randiga staplar) motsvarar det genomsnittliga åk8-resultatet för de nio GR-kommuner som genomfört Lupp 2020.



Resultat från Lupp 2020, Lilla Edets kommun



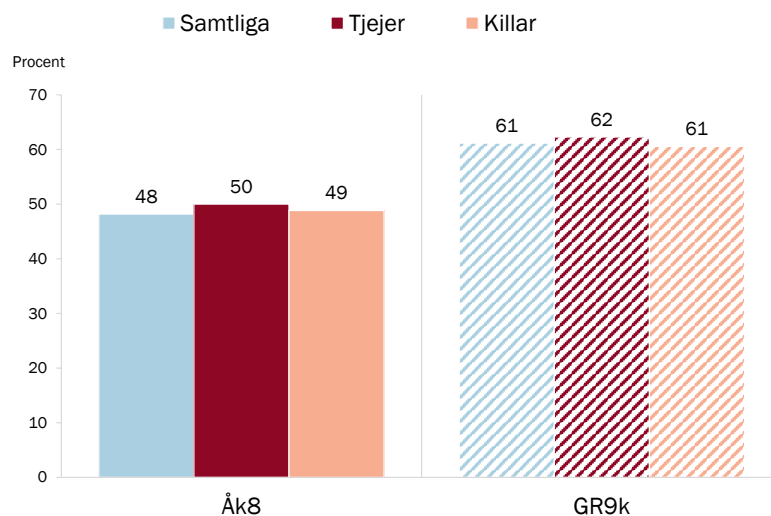
Föreningsmedlemskap

Enkätfråga: Är du medlem i någon förening? Till exempel religiös förening eller församling, kultur- eller idrottsförening, politiskt ungdomsförbund, friluftsförening, data- eller spelförening m.m.

Svarsalternativ: Nej; Ja, jag är medlem i en förening.

Resultaten visar andelen som svarat ja, baserat på 83 svar.

GR9k (randiga staplar) motsvarar det genomsnittliga åk8-resultatet för de nio GR-kommuner som genomfört Lupp 2020.



Resultat från Lupp 2020, Lilla Edets kommun



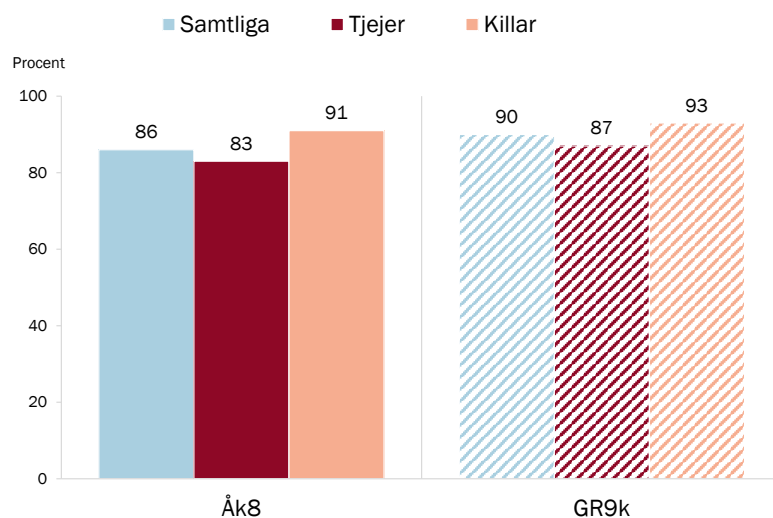
Nöjd med fritiden

Enkätfråga: Hur nöjd eller missnöjd är du med ditt liv när det handlar om följande?, med Fritiden som en av flera delfrågor.

Svarsalternativ: Mycket missnöjd; Ganska missnöjd; Ganska nöjd; Mycket nöjd.

Resultaten visar andelen som svarat ganska eller mycket nöjd, baserat på 81 svar.

GR9k (randiga staplar) motsvarar det genomsnittliga åk8-resultatet för de nio GR-kommuner som genomfört Lupp 2020.



Resultat från Lupp 2020, Lilla Edets kommun



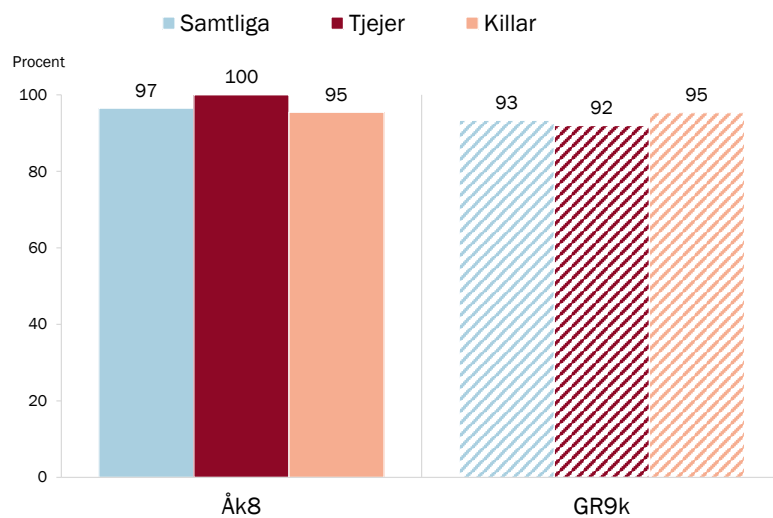
Goda kompisrelationer

Enkätfråga: Hur nöjd eller missnöjd är du med ditt liv när det handlar om följande?, med Kompisar som en av flera delfrågor.

Svarsalternativ: Mycket missnöjd; Ganska missnöjd; Ganska nöjd; Mycket nöjd.

Resultaten visar andelen som svarat ganska eller mycket nöjd, baserat på 83 svar.

GR9k (randiga staplar) motsvarar det genomsnittliga åk8-resultatet för de nio GR-kommuner som genomfört Lupp 2020.



Resultat från Lupp 2020, Lilla Edets kommun



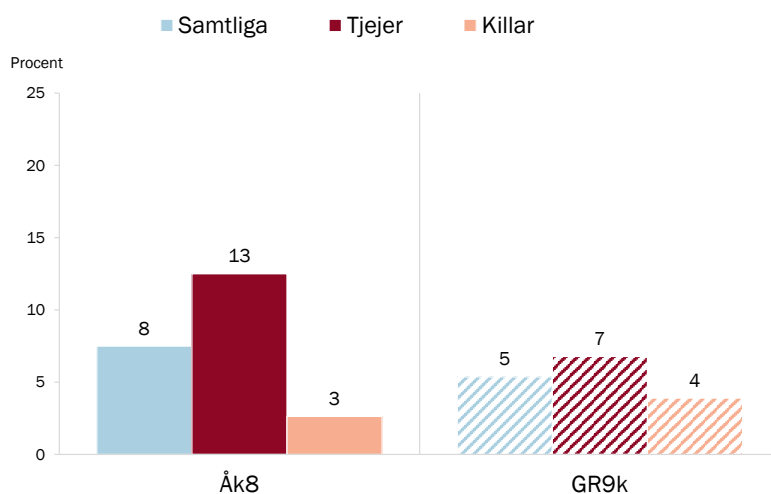
Upprepad erfarenhet av att inte kunna göra eller köpa något som andra gör för att familjen inte haft råd

Enkätfråga: *Under de senaste sex månaderna, har det hänt att du inte kunnat göra något eller inte kunnat köpa något som många andra i din ålder gör eller köper för att din familj inte haft råd?*

Svarsalternativ: *Ja, flera gånger; Ja, en gång; Nej.*

Resultaten visar andelen som svarat "ja, flera gånger", baserat på 80 svar.

GR9k (randiga staplar) motsvarar det genomsnittliga åk8-resultatet för de nio GR-kommuner som genomfört Lupp 2020.



Resultat från Lupp 2020, Lilla Edets kommun



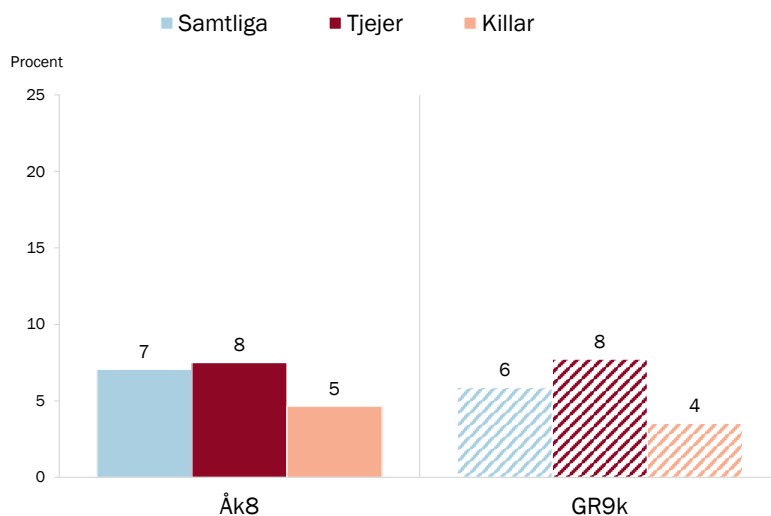
Oro för föräldrarnas ekonomi

Enkätfråga: *I vilken grad är du orolig för dina föräldrars ekonomi?*

Svarsalternativ: *Inte alls orolig; Inte särskilt orolig; Ganska orolig; Mycket orolig.*


Resultaten visar andelen som svarat ganska eller mycket orolig, baserat på 85 svar.

GR9k (randiga staplar) motsvarar det genomsnittliga åk8-resultatet för de nio GR-kommuner som genomfört Lupp 2020.



Resultat från Lupp 2020, Lilla Edets kommun





Skola

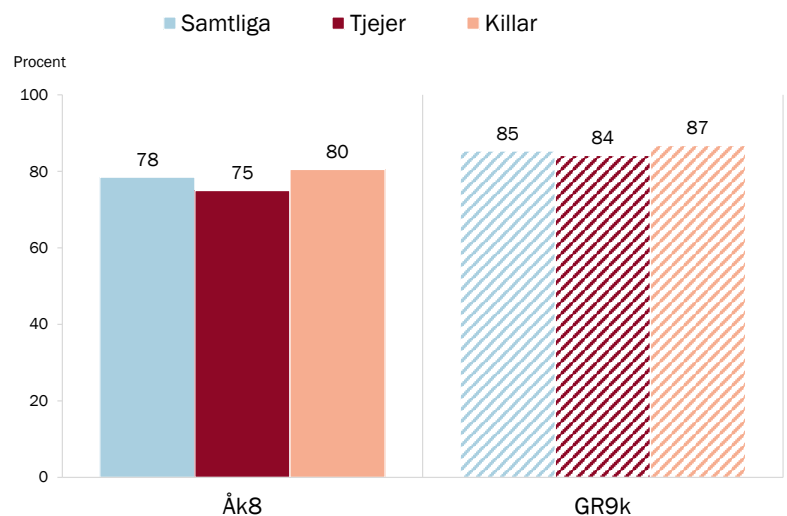
- Bra skolundervisning
- Bra möjlighet till hjälp/stöd vid behov
- ...och fler uppfattningar om skolan
- Trivs med stämningen i skolan
- ...och fler uppfattningar om skolans sociala miljö
- Alltid trygg i skolan
- Uppfattning av sociala missförhållanden
- Uppfattning att skolan uppmuntrar elevinflytande
- Elevinflytande i skolan:
 - vill respektive får bestämma
- Nöjdhet med skolan

Bra skolundervisning

Enkätfråga: Nu kommer några frågor om din skola. Vad tycker du om...? med Undervisningen som en av åtta delfrågor.
Svarsalternativ: Inte alls bra; Mindre bra; Ganska bra; Mycket bra.

Resultaten visar andelen som svarat ganska eller mycket bra, baserat på 79 svar.

GR9k (randiga staplar) motsvarar det genomsnittliga åk8-resultatet för de nio GR-kommuner som genomfört Lupp 2020.



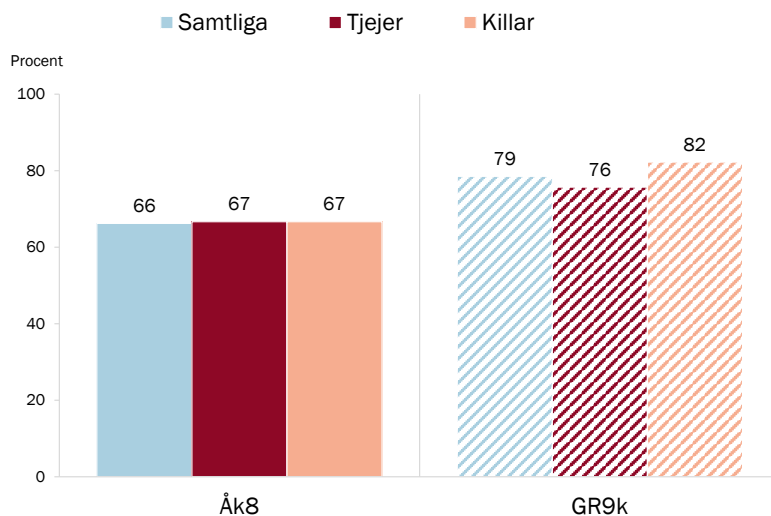
Möjlighet till hjälp/stöd vid behov

Enkätfråga: Nu kommer några frågor om din skola. Vad tycker du om...?, med Möjligheten att få extra hjälp och stöd av lärarna om du behöver det som en av åtta delfrågor.

Svarsalternativ: Inte alls bra; Mindre bra; Ganska bra; Mycket bra.

Resultaten visar andelen som svarat ganska eller mycket bra, baserat på 80 svar.

GR9k (randiga staplar) motsvarar det genomsnittliga åk8-resultatet för de nio GR-kommuner som genomfört Lupp 2020.



Resultat från Lupp 2020, Lilla Edets kommun



Positiv uppfattning om skolan

Enkätfråga: Nu kommer några frågor om din skola. Vad tycker du om...?, följt av åtta delfrågor.

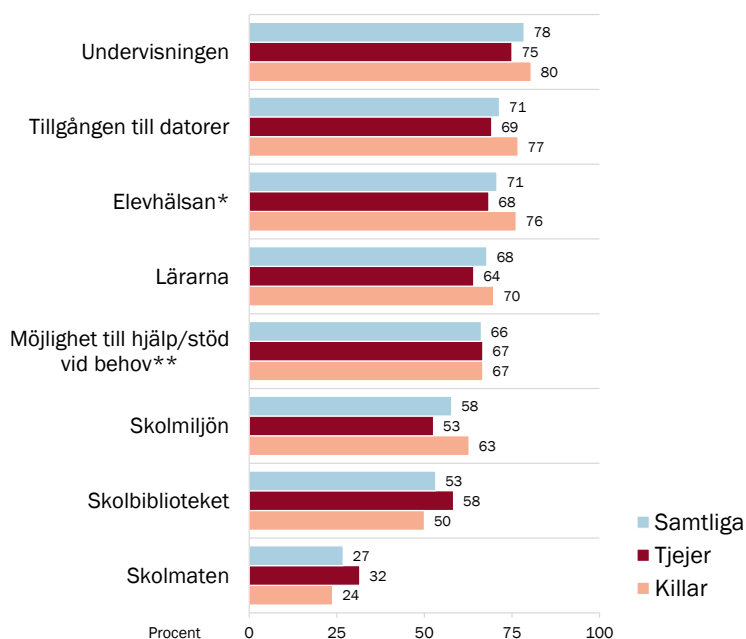
Svarsalternativ: Inte alls bra; Mindre bra; Ganska bra; Mycket bra.

* Enkätens formulering: Elevhälsan (skolkurator, skolsköterska eller skolpsykolog).

** Enkätens formulering: Möjlighet att få extra hjälp och stöd av lärarna om du behöver det.

Resultaten visar andelen som svarat ganska eller mycket bra på respektive fråga, baserat på minst 77 svar.

Delfrågorna är rangordnade efter andelen av samtliga som svarat ganska/mycket bra.



Resultat från Lupp 2020, Lilla Edets kommun



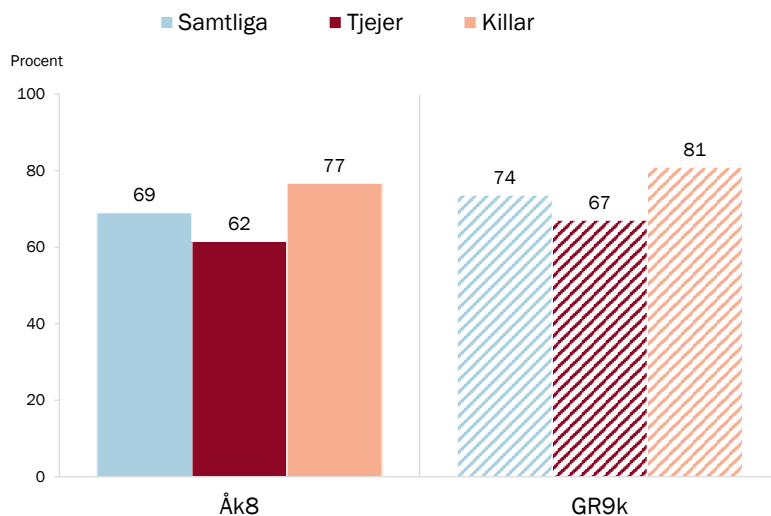
Trivs med stämningen i skolan

Enkätfråga: Här följer några påståenden om skolan. Hur tycker du att det stämmer in på hur det är på din skola?, med Jag trivs med stämningen i min skola som ett av flera påståenden att ta ställning till.

Svarsalternativ: Stämmer inte alls; Stämmer till viss del; Stämmer till stor del; Stämmer helt; Vet inte.

Resultaten visar andelen som svarat att det stämmer helt/till stor del, baserat på 84 svar.

GR9k (randiga staplar) motsvarar det genomsnittliga åk8-resultatet för de nio GR-kommuner som genomfört Lupp 2020.



Resultat från Lupp 2020, Lilla Edets kommun



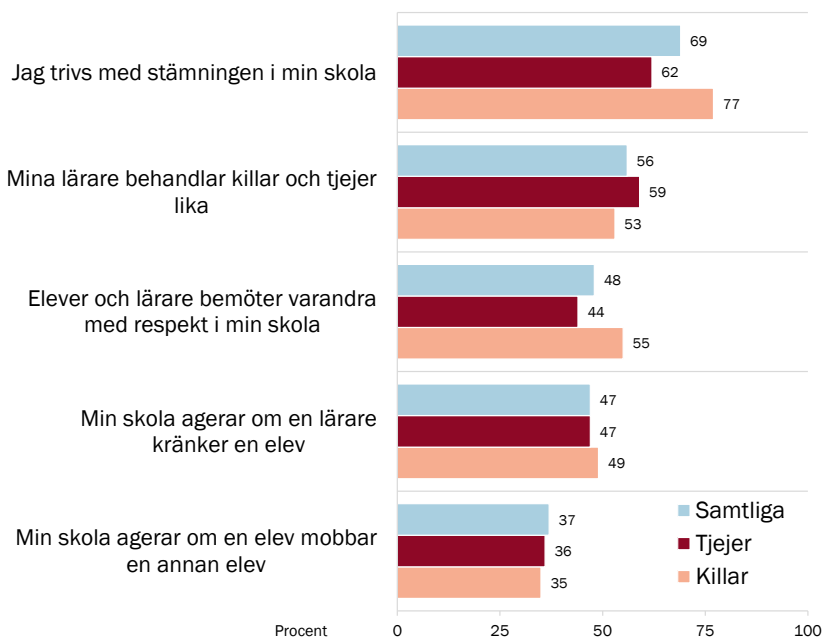
Positiv uppfattning om skolans sociala miljö

Enkätfrågor: Här följer några påståenden om skolan. Hur tycker du att det stämmer in på hur det är på din skola?

Diagrammet visar resultaten för fem av totalt 12 delfrågor.

Svarsalternativ: Stämmer inte alls; Stämmer till viss del; Stämmer till stor del; Stämmer helt; Vet inte.

Resultaten visar andelen som svarat att det stämmer helt/till stor del, baserat på minst 83 svar.



Resultat från Lupp 2020, Lilla Edets kommun



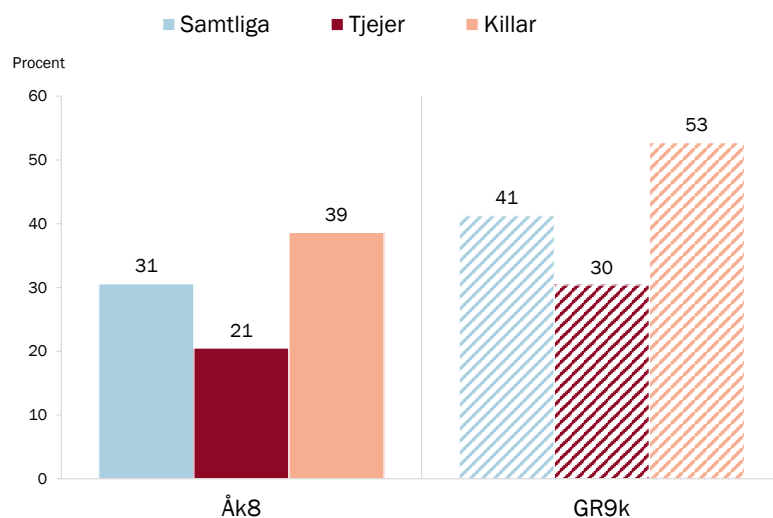
Alltid trygg i skolan

Enkätfråga: Hur ofta känner du dig trygg på följande ställen? med I skolan som en av nio delfrågor.

Svarsalternativ: Aldrig; Sällan; Oftast; Alltid.

Resultaten visar andelen som svarat "alltid", baserat på 85 svar.

GR9k (randiga staplar) motsvarar det genomsnittliga åk8-resultatet för de nio GR-kommuner som genomfört Lupp 2020.



Resultat från Lupp 2020, Lilla Edets kommun



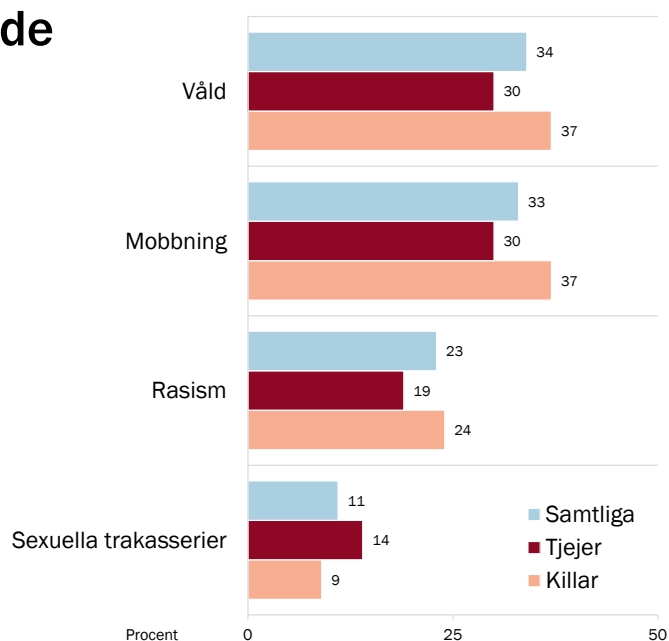
Uppfattning om förekommande sociala missförhållanden i skolan

Enkätfrågor: Här följer några påståenden om skolan. Hur tycker du att det stämmer in på hur det är på din skola?

Fyra av de totalt 12 delfrågorna lyder: "[Mobbning/Rasism/Sexuella trakasserier/Våld] förekommer i min skola".

Svarsalternativ: Stämmer inte alls; Stämmer till viss del; Stämmer till stor del; Stämmer helt; Vet inte.

Resultaten visar andelen som svarat att det stämmer helt/till stor del, baserat på minst 80 svar.



Resultat från Lupp 2020, Lilla Edets kommun



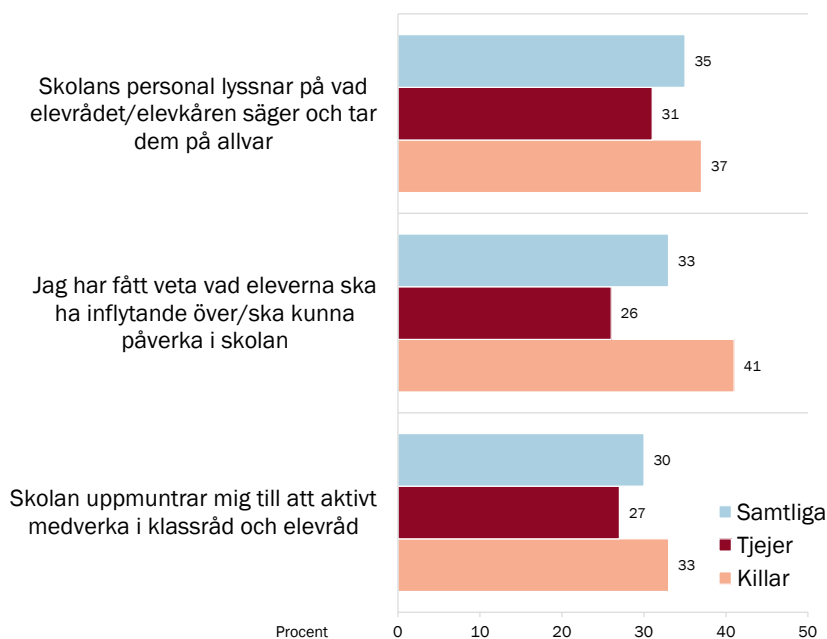
Uppfattning om att skolan uppmuntrar elevinflytande

Enkätfrågor: Här följer några påståenden om skolan. Hur tycker du att det stämmer in på hur det är på din skola?

Diagrammet visar resultaten för tre av totalt 12 delfrågor.

Svarsalternativ: Stämmer inte alls; Stämmer till viss del; Stämmer till stor del; Stämmer helt; Vet inte.

Resultaten visar andelen som svarat att det stämmer helt/till stor del, baserat på minst 81 svar.



Resultat från Lupp 2020, Lilla Edets kommun



Elevinflytande

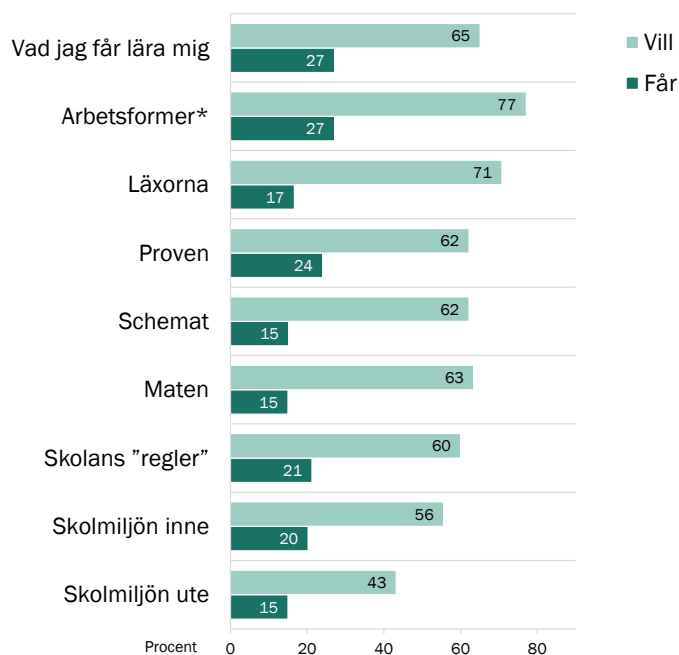
– vad eleverna vill och upplever att de får vara med och bestämma om i skolan

Enkätfrågor: Hur mycket eller lite vill du som elev vara med och bestämma om följande? respektive Hur mycket eller lite upplever du att du som elev får vara med och bestämma när det gäller följande?

Samma svarsalternativ för båda frågor: Våldigt lite/ingenting; Ganska lite; Ganska mycket; Våldigt mycket.

*Formulering i enkäten: Hur vi ska arbeta, till exempel grupparbete/projektarbete.

Resultaten visar andelen som svarat ganska eller väldigt mycket på respektive fråga, baserat på minst 79 svar.



Resultat från Lupp 2020, Lilla Edets kommun



Elevinflytande över: Arbetsformer

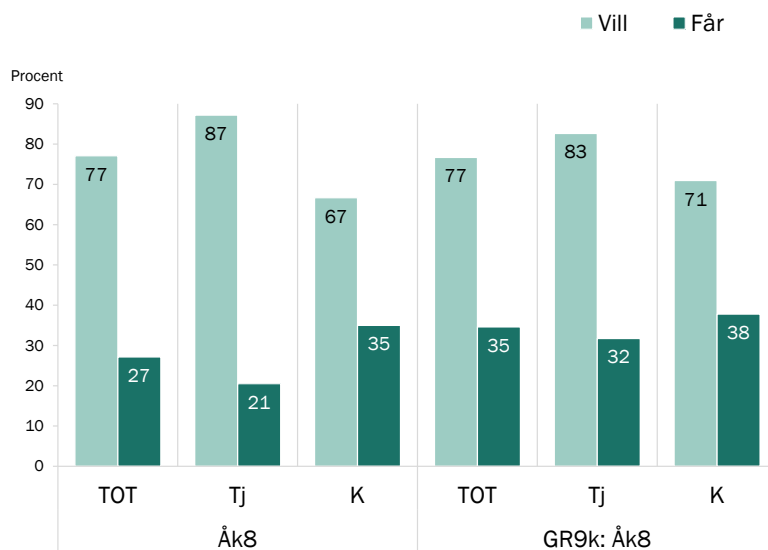
Enkätfrågor: Hur mycket eller lite vill du som elev vara med och bestämma om följande? respektive Hur mycket eller lite upplever du att du som elev får vara med och bestämma när det gäller följande?, med en av nio delfrågor: Hur vi ska arbeta, till exempel grupparbete/projektarbete.

Samma svarsalternativ för båda huvudfrågor: Våldigt lite/ingenting; Ganska lite; Ganska mycket; Våldigt mycket.

Resultaten visar andelen som svarat ganska eller väldigt mycket på respektive fråga, baserat på minst 81 svar.

GR9k motsvarar genomsnittet för de nio GR-kommuner som genomfört Lupp 2020.

'Tj' avser tjejer, 'K' killar.



Resultat från Lupp 2020, Lilla Edets kommun



Elevinflytande över: Skolmiljön inne

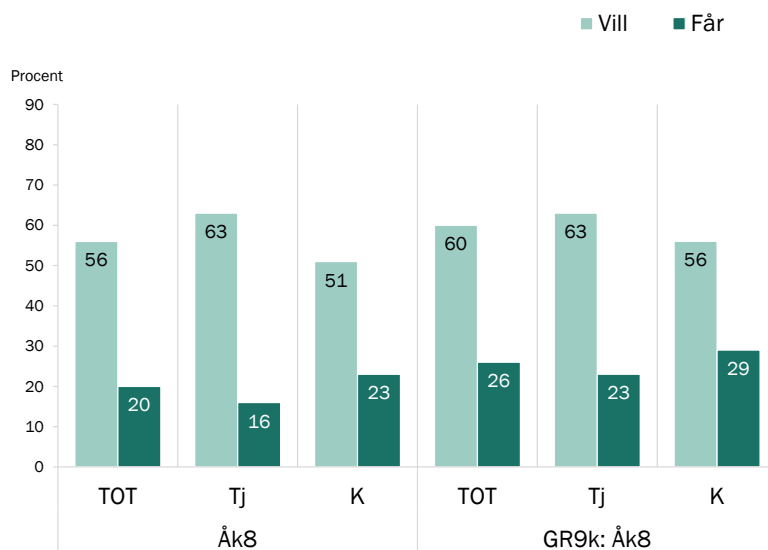
Enkätfrågor: Hur mycket eller lite vill du som elev vara med och bestämma om följande? respektive Hur mycket eller lite upplever du att du som elev får vara med och bestämma när det gäller följande?, med en av nio delfrågor: Skolmiljön inne.

Samma svarsalternativ för båda huvudfrågor: Våldigt lite/ingenting; Ganska lite; Ganska mycket; Våldigt mycket.

Resultaten visar andelen som svarat ganska eller väldigt mycket på respektive fråga, baserat på minst 79 svar.

GR9k motsvarar genomsnittet för de nio GR-kommuner som genomfört Lupp 2020.

'Tj' avser tjejer, 'K' killar.



Resultat från Lupp 2020, Lilla Edets kommun



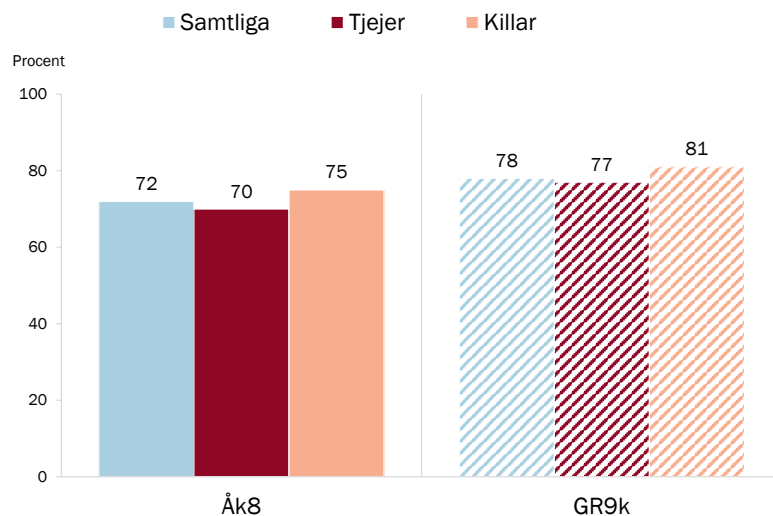
Nöjd med skolan

Enkätfråga: Hur nöjd eller missnöjd är du med ditt liv när det handlar om följande?, med Skolan som en av flera delfrågor.

Svarsalternativ: Mycket missnöjd; Ganska missnöjd; Ganska nöjd; Mycket nöjd.

Resultaten visar andelen som svarat ganska eller mycket nöjd, baserat på 81 svar.

GR9k (randiga staplar) motsvarar det genomsnittliga åk8-resultatet för de nio GR-kommuner som genomfört Lupp 2020.



Resultat från Lupp 2020, Lilla Edets kommun



Politik och samhälle

- Vill påverka i frågor som rör kommunen
- Aktivt samhällsengagemang
- Tror på stora möjligheter att själv föra fram egna åsikter till beslutsfattare
- Förtroende för politiker
- Förtroende för vuxna i allmänhet
- Kunskaper om barnets rättigheter i barnkonventionen



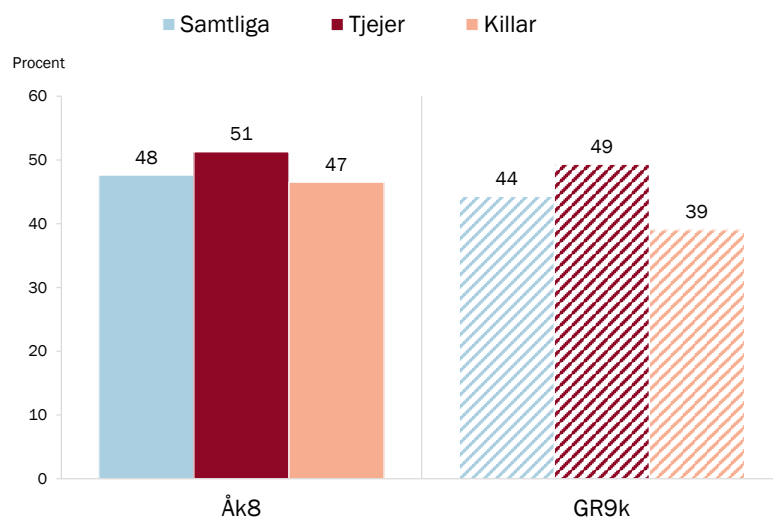
Vill påverka i frågor som rör den egna kommunen

Enkätfråga: Vill du vara med och påverka i frågor som rör din kommun?

Svarsalternativ: Ja; Nej.

Resultaten visar andelen som svarat ja, baserat på 84 svar.

GR9k (randiga staplar) motsvarar det genomsnittliga Åk8-resultatet för de nio GR-kommuner som genomfört Lupp 2020.



Resultat från Lupp 2020, Lilla Edets kommun



Aktivt samhällsengagemang

genom kontakt med politiker/tjänsteman/beslutsfattare;
medborgarförslag; demonstration; diskussion på internet;
gilla/dela inlägg på internet

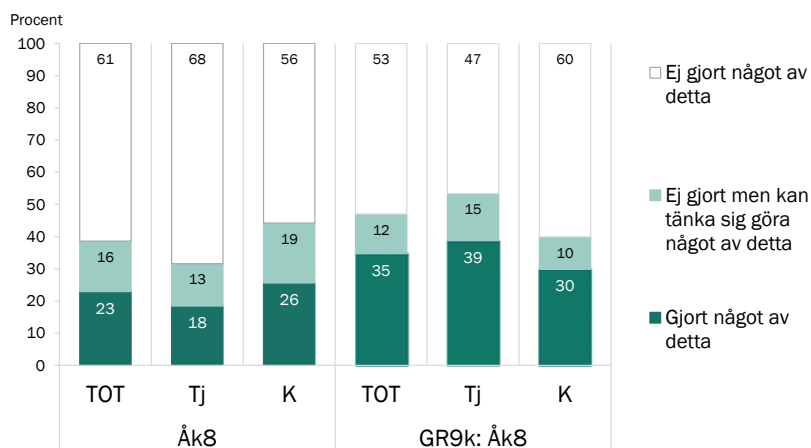
Enkätfråga: Under de senaste 12 månaderna, har du gjort något av följande?, med fem delfrågor: Tagit kontakt med någon politiker, tjänsteperson eller beslutsfattare i kommunen; Skrivit ett förslag (medborgarförslag) till kommunens politiker; Deltagit i demonstration; Diskuterat samhällsfrågor/politik på forum eller bloggar på internet; Gillat/delat inlägg om samhällsfrågor/politik på internet.

Svarsalternativ: Nej; Nej, men kan tänka mig att göra det; Ja.

Resultaten baseras på 83 svar.

GR9k (randiga staplar) motsvarar genomsnittet för de nio GR-kommuner som genomfört Lupp 2020.

'Tj' avser tjejer, 'K' killar.

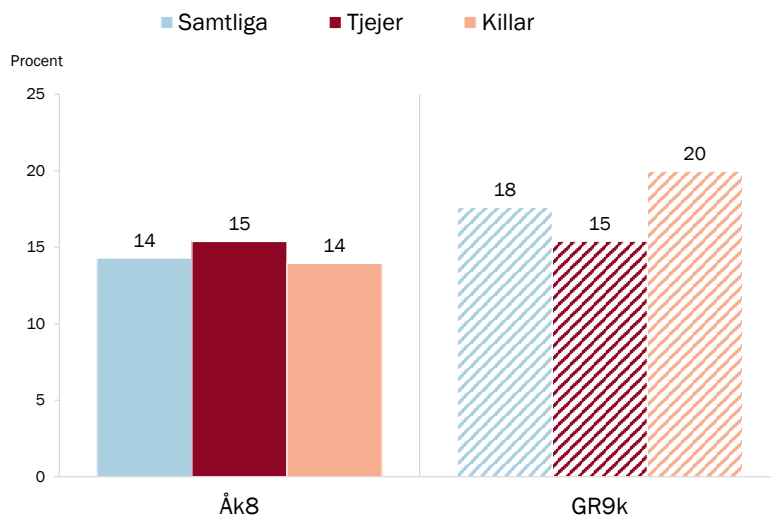


Resultat från Lupp 2020, Lilla Edets kommun



Tror på stora möjligheter att själv föra fram åsikter till beslutsfattare

Enkätfråga: Vilka möjligheter har du att föra fram dina åsikter till de som bestämmer i kommunen?
Svarsalternativ: Mycket stora möjligheter; Ganska stora möjligheter; Ganska små möjligheter; Mycket små möjligheter/inga möjligheter; Vet inte.
Resultaten visar andelen som svarat ganska eller mycket stora möjligheter, baserat på 84 svar.
GR9k (randiga staplar) motsvarar det genomsnittliga åk8-resultatet för de nio GR-kommuner som genomfört Lupp 2020.

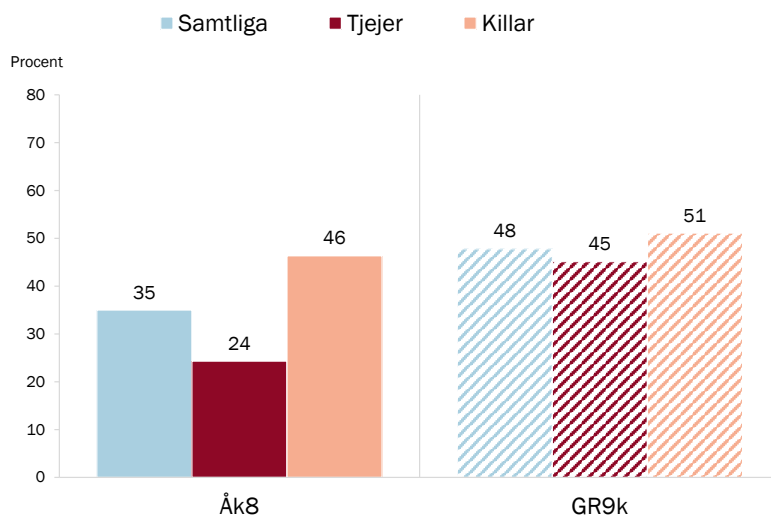


Resultat från Lupp 2020, Lilla Edets kommun



Förtroende för politiker

Enkätfråga: Hur stort eller litet förtroende har du för följande vuxna personer?, med två delfrågor: Politiker; Vuxna i allmänhet.
Svarsalternativ: Mycket stort förtroende; Ganska stort förtroende; Ganska litet förtroende; Mycket litet förtroende.
Resultaten visar andelen som svarat ganska eller mycket stort förtroende, baserat på 80 svar.
GR9k (randiga staplar) motsvarar det genomsnittliga åk8-resultatet för de nio GR-kommuner som genomfört Lupp 2020.



Resultat från Lupp 2020, Lilla Edets kommun



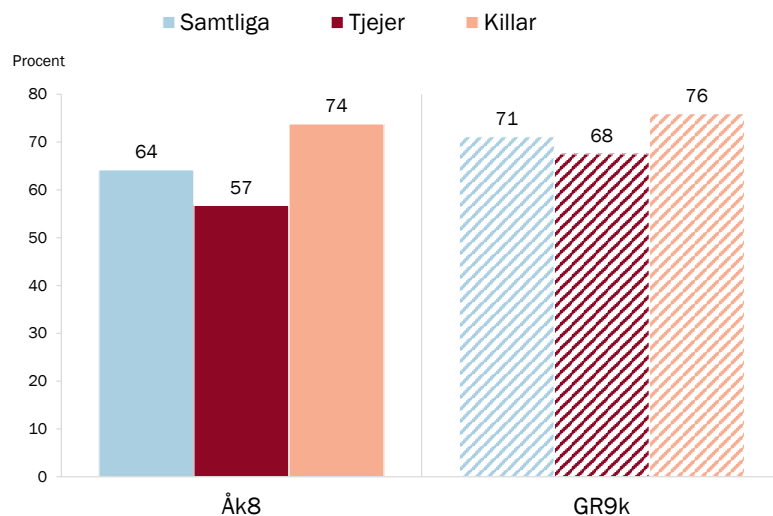
Förtroende för vuxna i allmänhet

Enkätfråga: Hur stort eller litet förtroende har du för följande vuxna personer?, med två delfrågor: Politiker; Vuxna i allmänhet.

Svarsalternativ: Mycket stort förtroende; Ganska stort förtroende; Ganska litet förtroende; Mycket litet förtroende.

Resultaten visar andelen som svarat ganska eller mycket stort förtroende, baserat på 81 svar.

GR9k (randiga staplar) motsvarar det genomsnittliga Åk8-resultatet för de nio GR-kommuner som genomfört Lupp 2020.



Resultat från Lupp 2020, Lilla Edets kommun



Egna kunskaper om rättigheterna i barnkonventionen

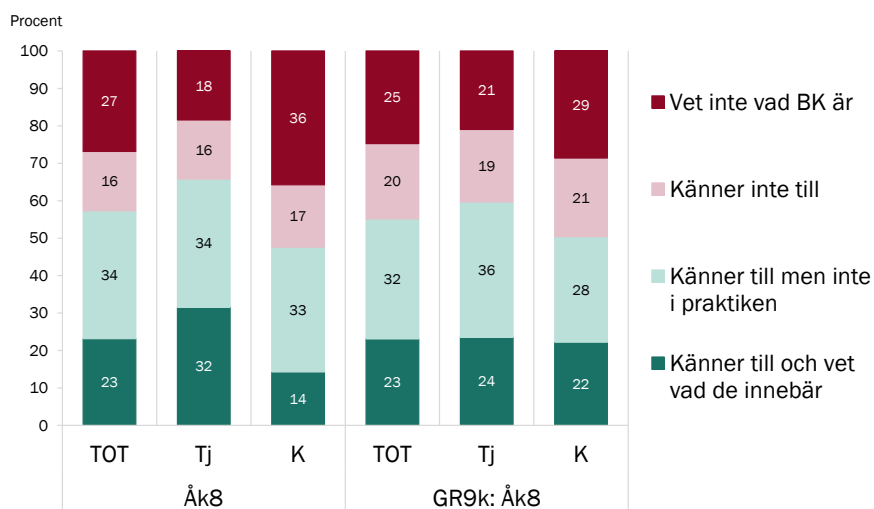
Enkätfråga: Känner du till vilka rättigheter du har enligt barnkonventionen?

Svarsalternativ: Nej, jag vet inte alls vad barnkonventionen är för något; Nej, jag känner inte till rättigheterna i barnkonventionen; Ja, jag känner till rättigheterna i barnkonventionen – men vet inte vad de innebär för mig i praktiken; Ja, jag känner till rättigheterna i barnkonventionen – och vet vad de kan innebära för mig i praktiken.

Resultaten baseras på 82 svar.

GR9k motsvarar genomsnittet för de nio GR-kommuner som genomfört Lupp 2020.

'Tj' avser tjejer, 'K' killar.



Resultat från Lupp 2020, Lilla Edets kommun



Uppfattning om de flesta vuxnas kunskap om barnets rättigheter i barnkonventionen

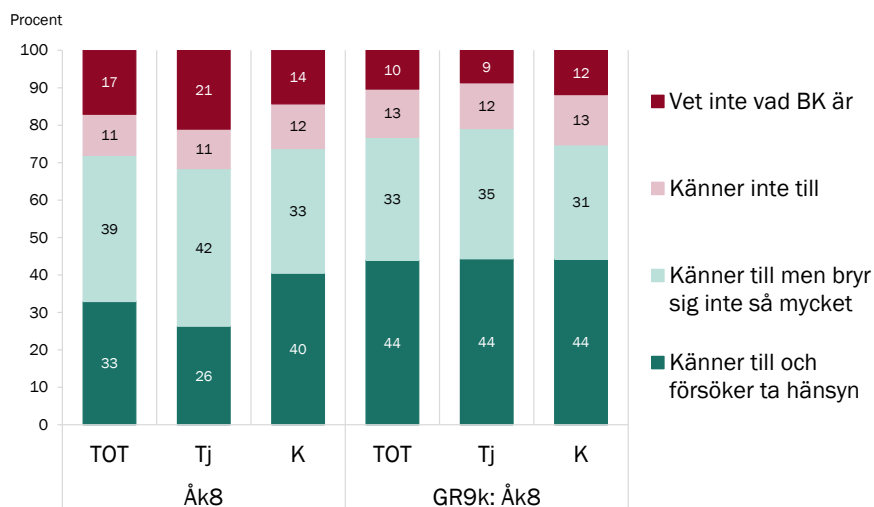
Enkätfråga: Tror du att vuxna i allmänhet känner till barnets rättigheter enligt barnkonventionen?

Svarsalternativ: Nej, jag tror inte de flesta vuxna vet vad barnkonventionen är för något; Nej, jag tror inte de flesta vuxna känner till barnets rättigheter i barnkonventionen; Ja, jag tror de flesta vuxna känner till barnets rättigheter i barnkonventionen – men inte bryr sig så mycket om dem; Ja, jag tror de flesta vuxna känner till barnets rättigheter i barnkonventionen – och försöker ta hänsyn till dem.

Resultaten baseras på 82 svar.

GR9k motsvarar genomsnittet för de nio GR-kommuner som genomfört Lupp 2020.

'Tj' avser tjejer, 'K' killar.



Resultat från Lupp 2020, Lilla Edets kommun

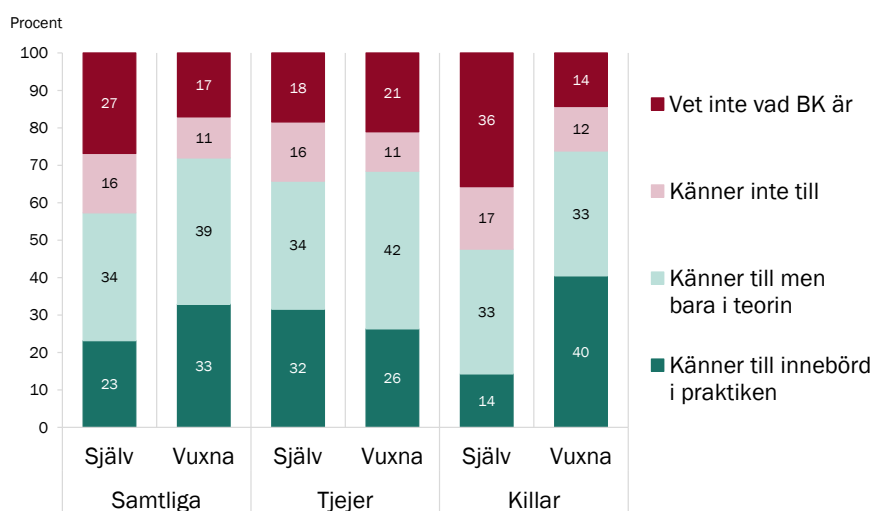


Självskattad kunskap i relation till uppfattning om de flesta vuxnas kunskap om barnets rättigheter i barnkonventionen

Enkätfrågor: Känner du till vilka rättigheter du har enligt barnkonventionen? samt Tror du att vuxna i allmänhet känner till barnets rättigheter enligt barnkonventionen?

För svarsalternativ, se föregående bilder.

Resultaten baseras på 82 svar.



Resultat från Lupp 2020, Lilla Edets kommun





Trygghet

- Utsatt för brott/hot
- Upplever otrygghet i vardagsmiljön
- Utsatt för mobbning/utfrysning
- Blivit orättvist behandlad och mått dåligt som följd



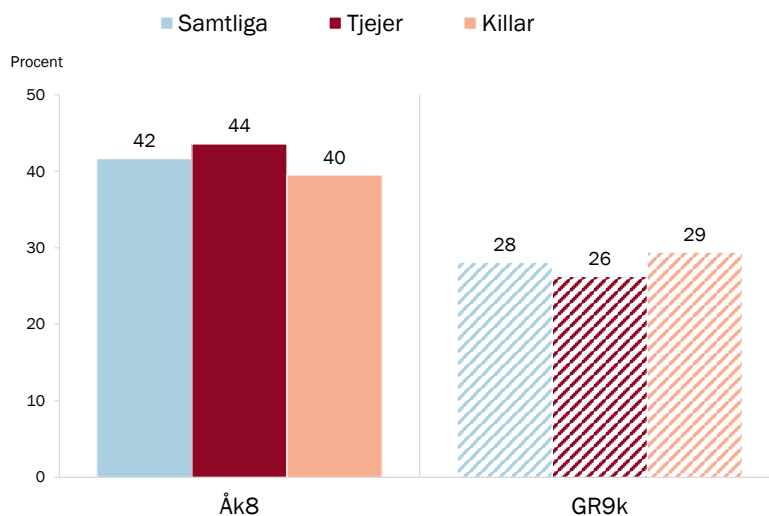
Utsatt för brott/hot det senaste halvåret

Enkätfråga: Nu vill vi att du tänker tillbaka på de senaste sex månaderna. Har något av detta hänt dig?, med delfrågorna Någon har hotat mig; Någon har stulit från mig; Jag har blivit utsatt för misshandel; Jag har blivit utsatt för sexuellt våld/utnyttjande.

Svarsalternativ: Nej; Ja; Vill inte svara.

Resultaten visar andelen som svarat att (minst) något av detta hänt, baserat på 84 personer som besvarat åtminstone någon av delfrågorna.

GR9K (randiga staplar) motsvarar det genomsnittliga åk8-resultatet för de nio GR-kommuner som genomfört Lupp 2020.



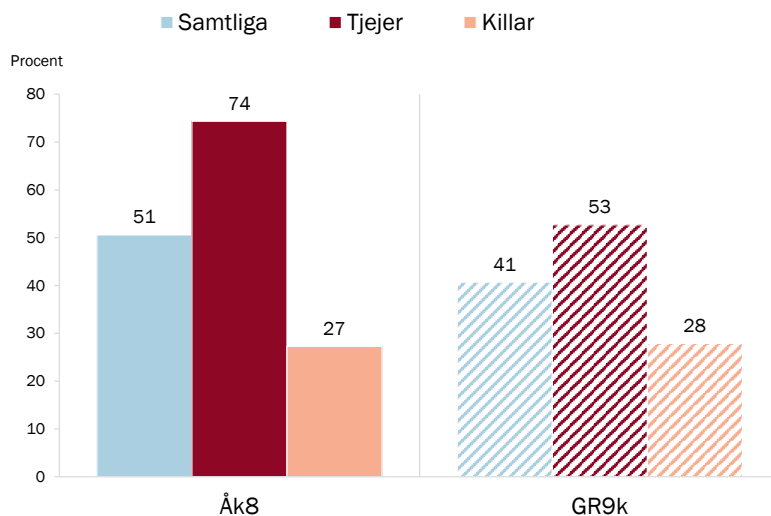
Otrygghet i vardagsmiljön

Enkätfråga: Hur ofta känner du dig trygg på följande ställen?, med nio delfrågor: I hemmet; I mitt bostadsområde; På stan eller i centrum; På buss, tåg eller liknande; På internet; På väg till eller från skolan; I skolan; På träningen eller annan organiserad fritidsaktivitet; På ungdomens hus, fritidsgård eller liknande.

Svarsalternativ: Aldrig; Sällan; Oftast; Alltid samt för de två sista delfrågorna Ej aktuellt.

Resultaten visar andelen som svarat "aldrig" eller "sällan" på minst en delfråga, baserat på 85 svar. Svarspersoner som inte besvarat någon av delfrågorna är exkluderade ur analysen.

GR9K (randiga staplar) motsvarar det genomsnittliga åk8-resultatet för de nio GR-kommuner som genomfört Lupp 2020.



Resultat från Lupp 2020, Lilla Edets kommun



Otrygga vardagsmiljöer

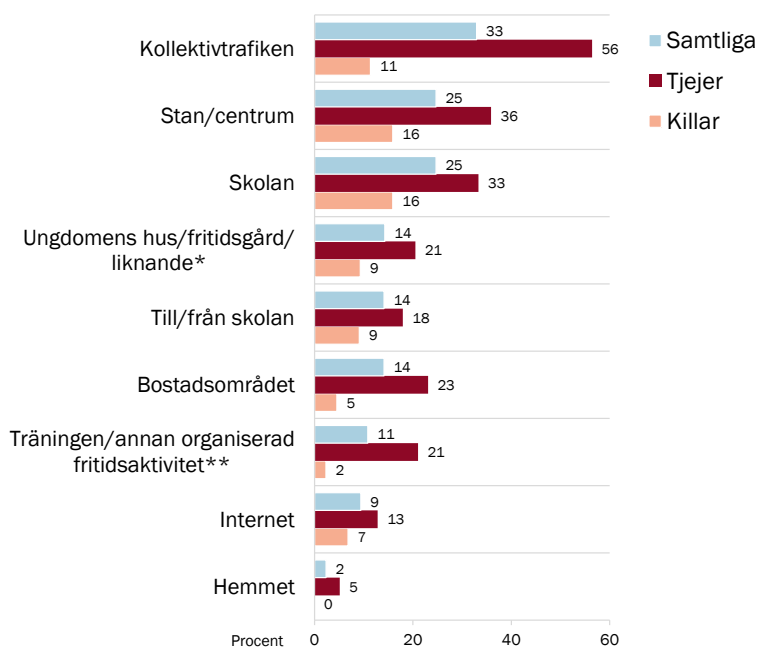
Enkätfråga: Hur ofta känner du dig trygg på följande ställen?, med nio delfrågor: I hemmet; I mitt bostadsområde; På stan eller i centrum; På buss, tåg eller liknande; På internet; På väg till eller från skolan; I skolan; På träningen eller annan organiserad fritidsaktivitet; På ungdomens hus, fritidsgård eller liknande.

Svarsalternativ: Aldrig; Sällan; Oftast; Alltid samt för de två sista delfrågorna Ej aktuellt.

Resultaten visar andelen som svarat "aldrig" eller "sällan". Ungdomar som svarat "ej aktuellt" om en vardagsmiljö ingår inte i analysen av denna miljö.

* Andelen som svarat "ej aktuellt" var 18 procent.

** Andelen som svarat "ej aktuellt" var 27 procent.



Resultat från Lupp 2020, Lilla Edets kommun



Utsatt för mobbning/utfrysning det senaste halvåret

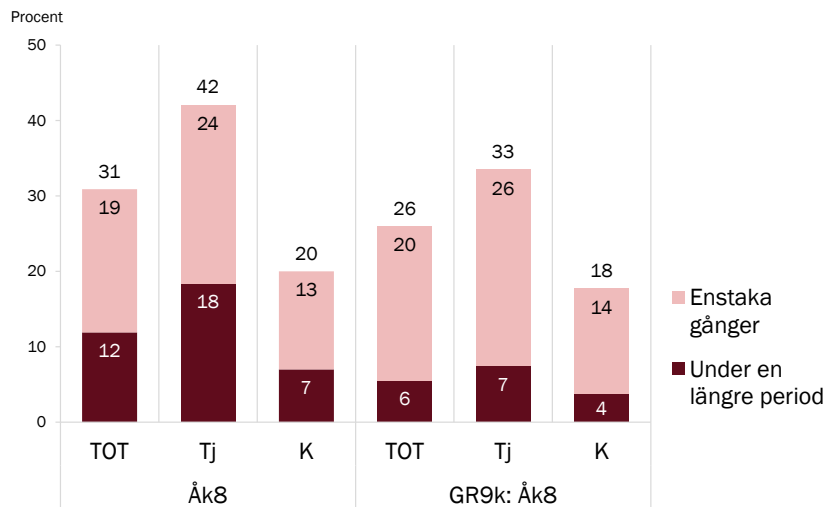
Enkätfråga: *Under de senaste sex månaderna, har du blivit mobbad, trakasserad eller utfrysad?*

Svarsalternativ: *Ja, under en längre period; Ja, enstaka gånger; Nej.*

Resultaten baseras på 84 svar. Den redovisade andelen över staplarna motsvarar samtliga utsatta.

GR9k motsvarar genomsnittet för de nio GR-kommuner som genomfört Lupp 2020.

'Tj' avser tjejer, 'K' killar.



Resultat från Lupp 2020, Lilla Edets kommun



Blivit orättvist behandlad och mått dåligt som följd det senaste halvåret

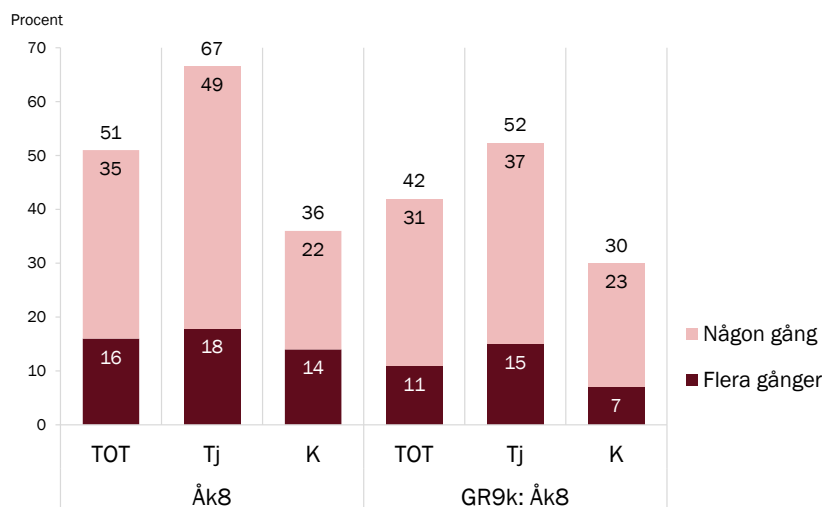
Enkätfråga: *Har du, de senaste sex månaderna, upplevt att du har blivit orättvist behandlad på ett sätt så att du har mått dåligt?*

Svarsalternativ: *Ja, flera gånger; Ja, någon gång; Nej.*

Resultaten baseras på 85 svar. Den redovisade andelen över staplarna motsvarar samtliga utsatta.

GR9k motsvarar genomsnittet för de nio GR-kommuner som genomfört Lupp 2020.

'Tj' avser tjejer, 'K' killar.



Resultat från Lupp 2020, Lilla Edets kommun





- God hälsa
- Hälsobesvär
- Träning
- Röker cigaretter
- Snusar
- Dricker alkohol: starköl/starkcider/alkoläsk/vin/sprit
- Dricker folköl
- Använt narkotika
- Livstillfredsställelse som helhet

Hälsa

God hälsa

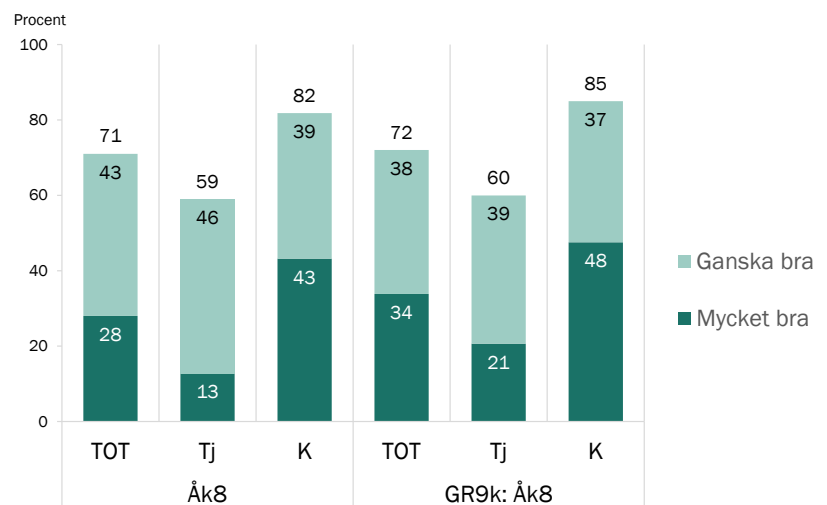
Enkätfråga: *Under de senaste sex månaderna, hur bedömer du din hälsa, hur du mår eller känner dig?*

Svarsalternativ: *Mycket bra; Ganska bra; Varken bra eller dålig; Ganska dålig; Mycket dålig.*

Resultaten baseras på 85 svar. Den redovisade andelen över staplarna visar summan av ganska och mycket bra hälsa.

GR9k motsvarar genomsnittet för de nio GR-kommuner som genomfört Lupp 2020.

'Tj' avser tjejer, 'K' killar.



Hälsobesvär minst flera gånger i veckan

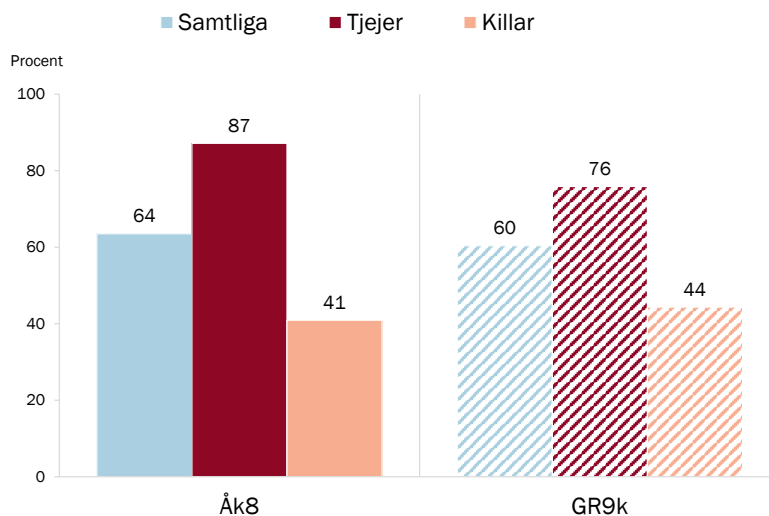
Enkätfråga: Hur ofta har du haft följande besvär under de senaste sex månaderna?, med sex delfrågor: Huvudvärk; Ont i magen; Känt dig stressad; Känt dig nedstämd, deppig eller nere; Svårt att somna; Sovit dåligt på natten.

Svarsalternativ: Sällan eller aldrig;

Någon eller några gånger i månaden; En gång i veckan; Flera gånger i veckan; I stort sett varje dag.

Resultaten visar andelen som svarat att man "flera gånger i veckan" eller "i stort sett varje dag" har haft minst något av de sex typerna av besvär, baserat på 85 svar.

GR9k (randiga staplar) motsvarar det genomsnittliga åk8-resultatet för de nio GR-kommuner som genomfört Lupp 2020.



Resultat från Lupp 2020, Lilla Edets kommun

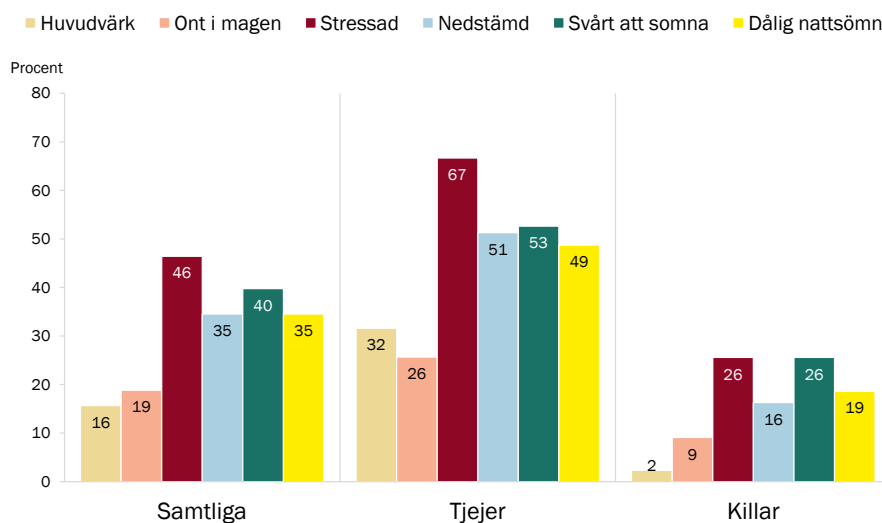


Olika typer av hälsobesvär minst flera gånger i veckan

Enkätfråga: Hur ofta har du haft följande besvär under de senaste sex månaderna?, med sex delfrågor: Huvudvärk; Ont i magen; Känt dig stressad; Känt dig nedstämd, deppig eller nere; Svårt att somna; Sovit dåligt på natten.

Svarsalternativ: Sällan eller aldrig; Någon eller några gånger i månaden; En gång i veckan; Flera gånger i veckan; I stort sett varje dag.

Resultaten visar andelen som svarat att man har haft respektive besvär "flera gånger i veckan" eller "i stort sett varje dag", baserat på minst 83 svar.



Resultat från Lupp 2020, Lilla Edets kommun



Träning

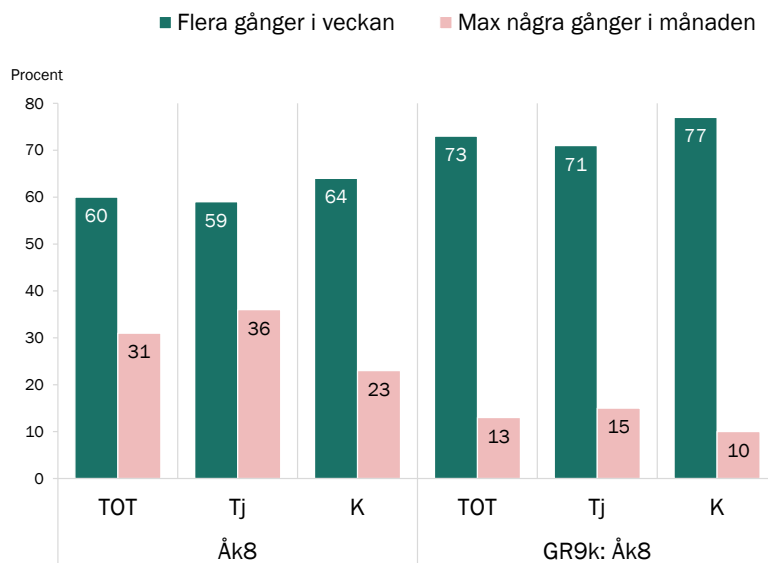
Enkätfråga: Hur ofta brukar du träna så att du blir andfådd eller svettas? Tänk på träning både i och utanför skolan.

Svarsalternativen: I stort sett varje dag; Flera gånger i veckan; En gång i veckan; Någon eller några gånger i månaden; Sällan eller aldrig.

Resultaten visar dels andelen som svarat "i stort sett varje dag" eller "flera gånger i veckan", dels andelen som svarat "någon eller några gånger i månaden" eller "sällan eller aldrig", baserat på 85 svar. Svarsalternativet "en gång i veckan" (resterande andel) visas inte.

GR9k motsvarar genomsnittet för de nio GR-kommuner som genomfört Lupp 2020.

'Tj' avser tjejer, 'K' killar.



Resultat från Lupp 2020, Lilla Edets kommun



Röker cigaretter

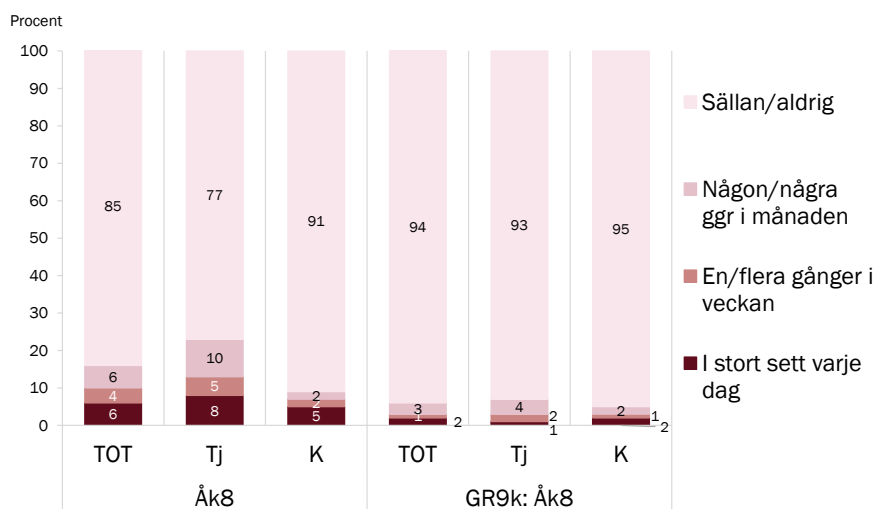
Enkätfråga: Hur ofta brukar du..., med Röka cigaretter som en av fyra delfrågor.

Svarsalternativ: Sällan eller aldrig; Någon eller några gånger i månaden; En gång i veckan; Flera gånger i veckan; I stort sett varje dag.

Resultaten baseras på 84 svar.

GR9k motsvarar genomsnittet för de nio GR-kommuner som genomfört Lupp 2020.

'Tj' avser tjejer, 'K' killar.



Resultat från Lupp 2020, Lilla Edets kommun



Snusar

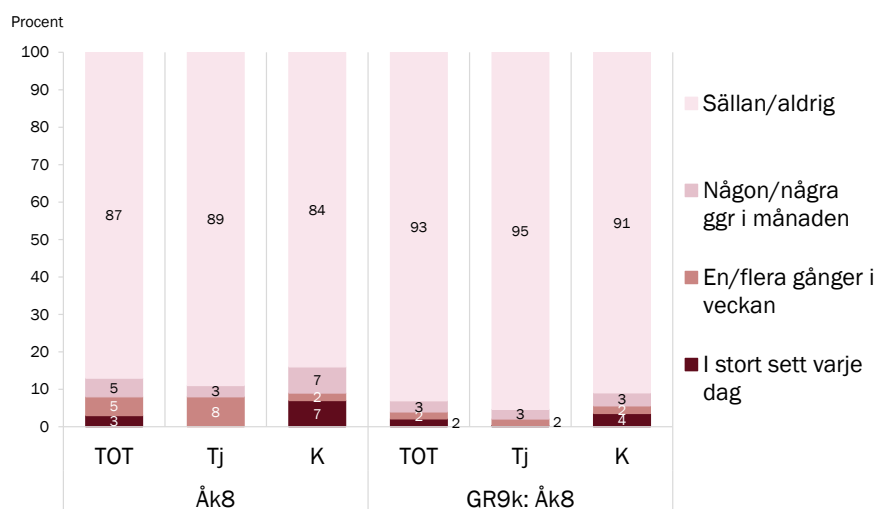
Enkätfråga: *Hur ofta brukar du...*, med Snusa som en av fyra delfrågor.

Svarsalternativ: *Sällan eller aldrig; Någon eller några gånger i månaden; En gång i veckan; Flera gånger i veckan; I stort sett varje dag.*

Resultaten baseras på 83 svar.

GR9k motsvarar genomsnittet för de nio GR-kommuner som genomfört Lupp 2020.

'Tj' avser tjejer, 'K' killar.



Resultat från Lupp 2020, Lilla Edets kommun



Dricker alkohol starköl, starkcider, alkoläsk, vin, sprit

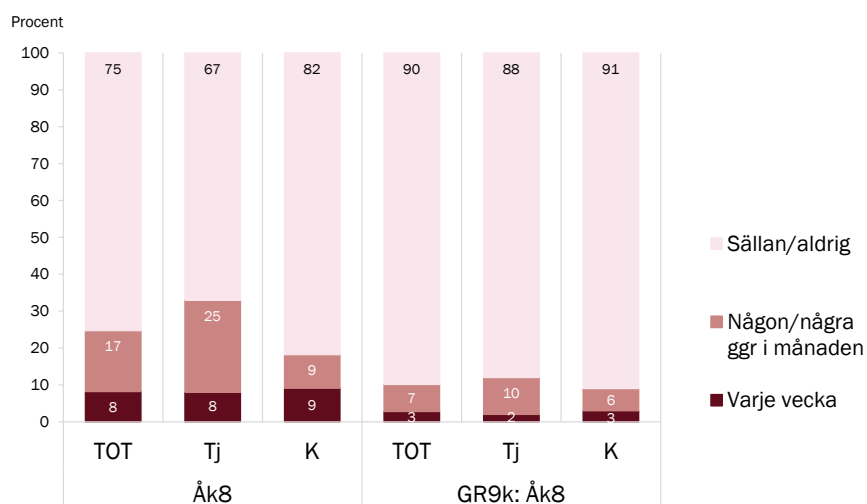
Enkätfråga: *Hur ofta brukar du...*, med *Dricka starköl, starkcider, alkoläsk, vin eller sprit* som en av fyra delfrågor.

Svarsalternativ: *Sällan eller aldrig; Någon eller några gånger i månaden; En gång i veckan; Flera gånger i veckan; I stort sett varje dag.*

Resultaten baseras på 85 svar.

GR9k motsvarar genomsnittet för de nio GR-kommuner som genomfört Lupp 2020.

'Tj' avser tjejer, 'K' killar.



Resultat från Lupp 2020, Lilla Edets kommun



Dricker folköl

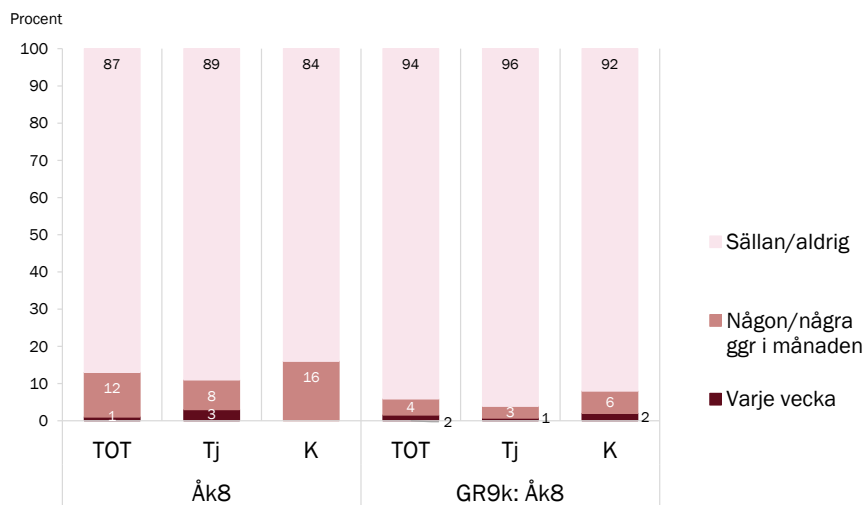
Enkätfråga: Hur ofta brukar du..., med Dricka folköl som en av fyra delfrågor.

Svarsalternativ: Sällan eller aldrig; Någon eller några gånger i månaden; En gång i veckan; Flera gånger i veckan; I stort sett varje dag.

Resultaten baseras på 84 svar.

GR9k motsvarar genomsnittet för de nio GR-kommuner som genomfört Lupp 2020.

'Tj' avser tjejer, 'K' killar.



Resultat från Lupp 2020, Lilla Edets kommun



Använt narkotika

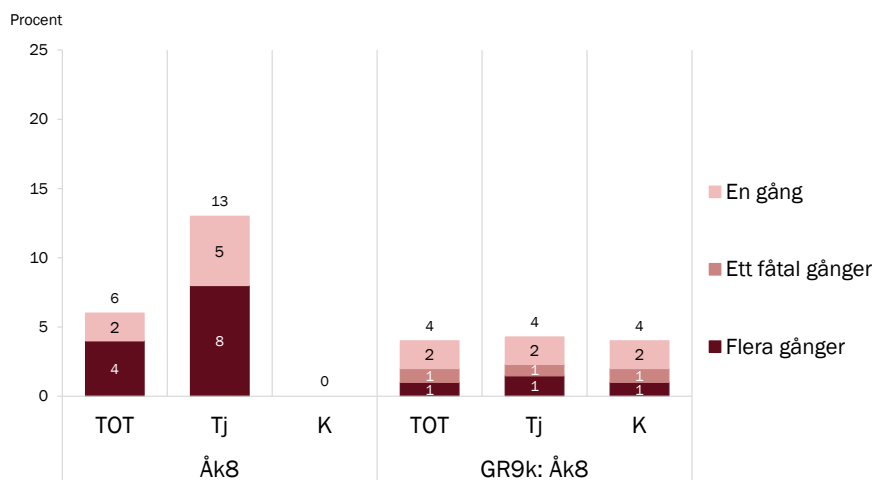
Enkätfråga: Har du någon gång använt narkotika? Med narkotika avses t.ex. marijuana, amfetamin, kokain, heroin, GHB och andra narkotikaklassade preparat.

Svarsalternativ: Ja, flera gånger; Ja, ett fåtal gånger; Ja, en gång; Nej.

Resultaten baseras på 85 svar. Den redovisade andelen över staplarna motsvarar samtliga som använt narkotika.

GR9k motsvarar genomsnittet för de nio GR-kommuner som genomfört Lupp 2020.

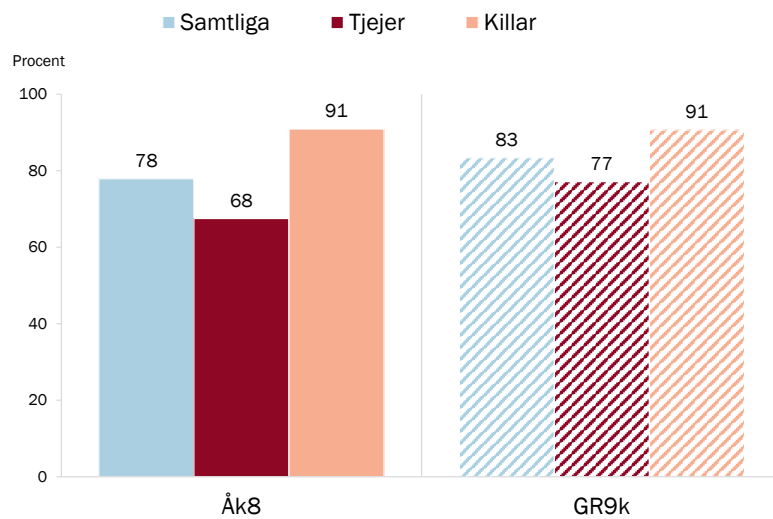
'Tj' avser tjejer, 'K' killar.



Resultat från Lupp 2020, Lilla Edets kommun



Livstillfredsställelse som helhet



Enkätfråga: Hur nöjd eller missnöjd är du med ditt liv när det handlar om följande?, med Livet i sin helhet som en av flera delfrågor.

Svarsalternativ: Mycket missnöjd; Ganska missnöjd; Ganska nöjd; Mycket nöjd.

Resultaten visar andelen som svarat ganska eller mycket nöjd, baserat på 86 svar.

GR9k (randiga staplar) motsvarar det genomsnittliga åk8-resultatet för de nio GR-kommuner som genomfört Lupp 2020.

Resultat från Lupp 2020, Lilla Edets kommun



Arbete

- Hade sommarjobb senaste sommaren



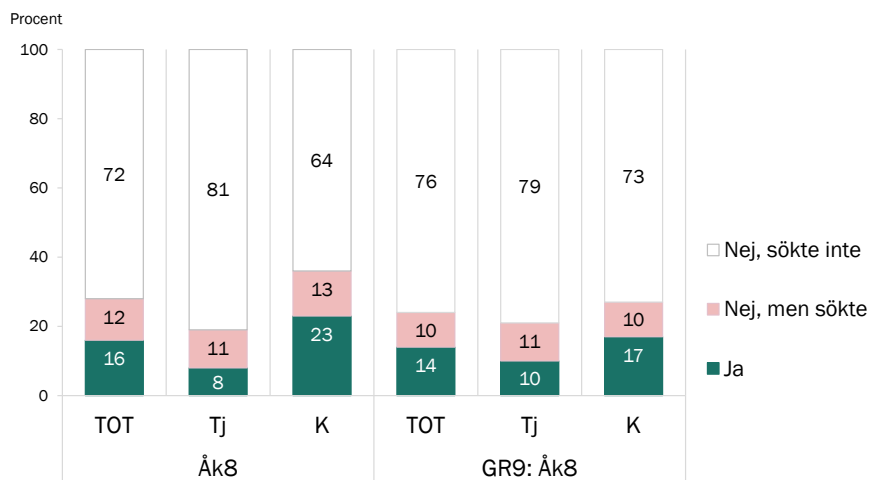
Hade sommarjobb senaste sommaren

Enkätfråga: *Hade du ett sommarjobb i somras?*
Svarsalternativ: *Ja; Nej, men jag försökte att få ett sommarjobb utan att lyckas; Nej, jag sökte inte något sommarjobb.*

Resultaten baseras på 83 svar.

GR9k motsvarar genomsnittet för de nio GR-kommuner som genomfört Lupp 2020.

'Tj' avser tjejer, 'K' killar.



Resultat från Lupp 2020, Lilla Edets kommun



Framtid

- Tror sig läsa vidare på gymnasiet
- Framtidstro



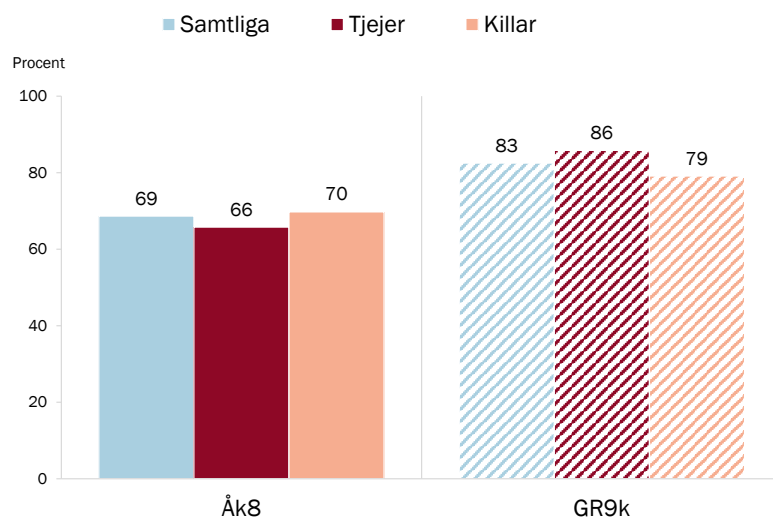
Tror sig läsa vidare efter grundskolan

Enkätfråga till åk8-elever: *Tror du att du kommer läsa vidare efter grundskolan (direkt eller senare)?*

Svarsalternativ: *Ja, högskoleförberedande program på gymnasiet; Ja, yrkesförberedande program på gymnasiet; Ja, på gymnasiet men osäker på vilken programinriktning jag ska välja; Nej, jag tror inte jag kommer läsa vidare efter grundskolan; Vet inte.*

Resultaten visar andelen som svarat med någotdera ja-alternativ, baserat på 83 svar.

GR9k (randiga staplar) motsvarar det genomsnittliga åk8-resultatet för de nio GR-kommuner som genomfört Lupp 2020.



Resultat från Lupp 2020, Lilla Edets kommun



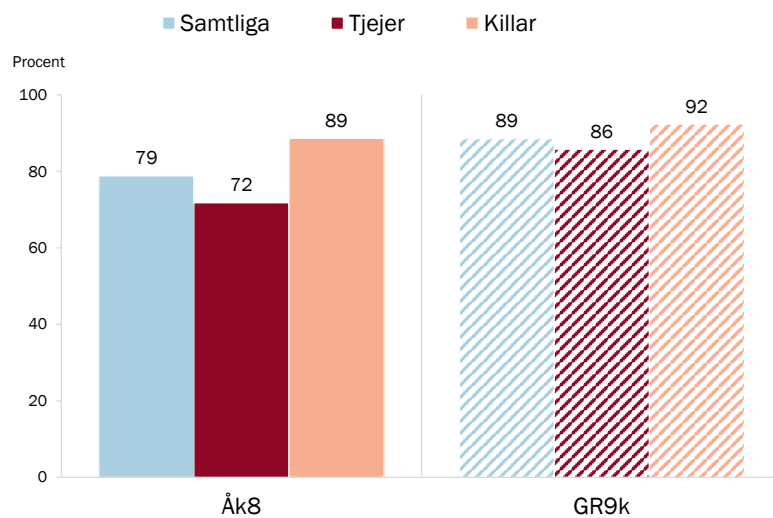
Framtidstro

Enkätfråga: *Hur ser du på framtiden?*

Svarsalternativ: *Mycket positivt; Ganska positivt; Ganska negativt; Mycket negativt.*

Resultaten visar andelen som svarat ganska eller mycket positivt, baserat på 85 svar.

GR9k (randiga staplar) motsvarar det genomsnittliga åk8-resultatet för de nio GR-kommuner som genomfört Lupp 2020.



Resultat från Lupp 2020, Lilla Edets kommun

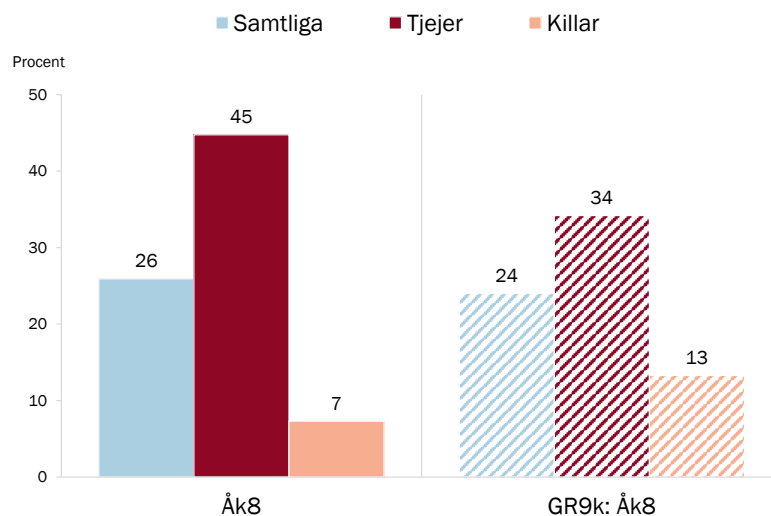




Konsekvenser av Corona-pandemin



Livet som helhet försämrat på grund av Corona-pandemin



Enkätfråga: Om du tänker på hur det är nu och hur det var innan Corona-pandemin började – På vilket sätt har ditt liv förändrats på grund av Corona-pandemin?, med en av nio delfrågor: Livet som helhet.

Svarsalternativ: Mycket sämre; Lite sämre; Ungefär lika som innan; Lite bättre; Mycket bättre.

Resultaten visar andelen som svarat lite eller mycket sämre, baserat på 81 svar.

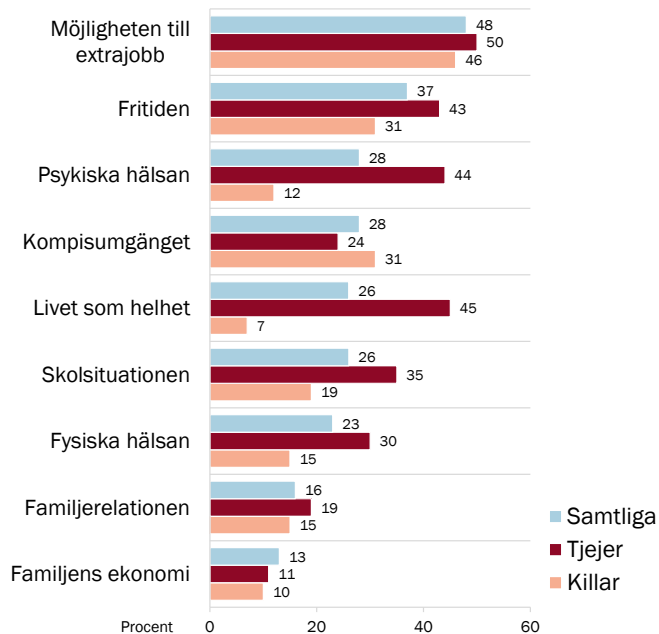
Försämrad livssituation på grund av Corona-pandemin

Enkätfråga: Om du tänker på hur det är nu och hur det var innan Corona-pandemin började – På vilket sätt har ditt liv förändrats på grund av Corona-pandemin?, följt av nio delfrågor.

Svarsalternativ: Mycket sämre; Lite sämre; Ungefär lika som innan; Lite bättre; Mycket bättre.

Resultaten visar andelen som svarat lite eller mycket sämre, baserat på minst 78 svar. I gruppen "samtliga" ingår även de personer som på könsfrågan angett "annan könstillhörighet".

Delfrågorna är rangordnade efter andelen av samtliga som svarat lite/mycket sämre.



Resultat från Lupp 2020, Lilla Edets kommun



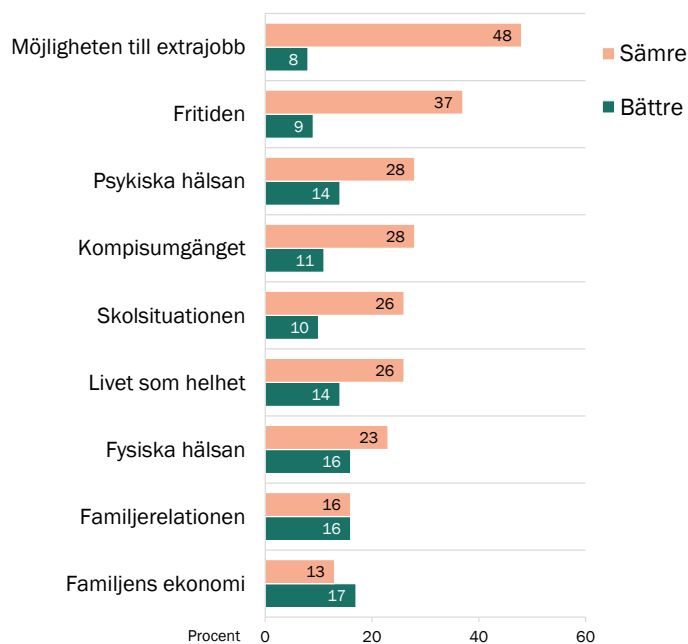
Förändrad livssituation på grund av Corona-pandemin

Enkätfråga: Om du tänker på hur det är nu och hur det var innan Corona-pandemin började – På vilket sätt har ditt liv förändrats på grund av Corona-pandemin?, följt av nio delfrågor.

Svarsalternativ: Mycket sämre; Lite sämre; Ungefär lika som innan; Lite bättre; Mycket bättre.

Resultaten visar andelen som svarat lite eller mycket sämre respektive lite eller mycket bättre på respektive delfråga, baserat på minst 78 svar.

Delfrågorna är rangordnade efter andelen som svarat lite/mycket sämre.



Resultat från Lupp 2020, Lilla Edets kommun

