

LUPP 2023 – Ungas livssituation i Lilla Edets kommun

FoU-rapport april 2024

Åsa Nilsson & Miriam Hansen





Göteborgsregionen (GR) består av 13 kommuner som har valt att jobba tillsammans. Vi driver utvecklingsprojekt, har myndighetsuppdrag, forskar, ordnar utbildningar och är storstadsregionens röst i Västsverige, bland mycket annat. I våra nätverk träffas politiker och tjänstepersoner för att utbyta erfarenheter, bolla idéer och besluta om gemensamma satsningar. Allt för att regionens en miljon invånare ska få ett så bra liv som möjligt.

Göteborgsregionen 2024
FoU i Väst
Box 5073, 402 22 Göteborg
gr@goteborgsregionen.se
www.goteborgsregionen.se
Åsa Nilsson & Miriam Hansen

Innehåll

LUPP-undersökningen i Lilla Edets kommun.....	4
Om målgrupp, genomförande och resultatens tolkningsram.....	6
Målgrupp.....	6
Genomförande, svarsfrekvens och representativitet.....	6
Om resultatredovisningen.....	7
Sammanfattade resultat.....	9
LUPP 2023 i Lilla Edet visar till exempel att.....	9
Fritid.....	10
Skolan.....	11
Samhälle och demokrati.....	12
Trygghet.....	13
Hälsa och livstillfredsställelse.....	14
Arbete.....	17
Framtid.....	17
Slutord.....	18
Bilaga.....	19
Resultatdiagram.....	21

LUPP-undersökningen i Lilla Edets kommun

2014 beslutade riksdagen om målet att alla ungdomar mellan 13 och 25 år ska ha goda levnadsvillkor, makt att forma sina liv och inflytande över samhällsutvecklingen. Att unga ska ha ett bra liv innebär bland annat en bra levnadsstandard, att må bra, att kunna påverka sitt eget liv och att ha samma rättigheter och möjligheter att delta i samhället som andra grupper har.

Ungdomspolitikerna är sektorsövergripande och omfattar alla de beslut och åtgärder som påverkar villkoren för ungdomar inom en rad olika områden, såsom arbete, boende, utbildning, hälsa, fritid, kultur och inflytande.

Ett av målen för Lilla Edets kommunfullmäktige är ökad hälsa och välbefinnande. För att nå detta mål betonas vikten av förebyggande insatser med barn och unga i fokus och behovet av samsyn och samordning av resurser över organisationsgränserna.

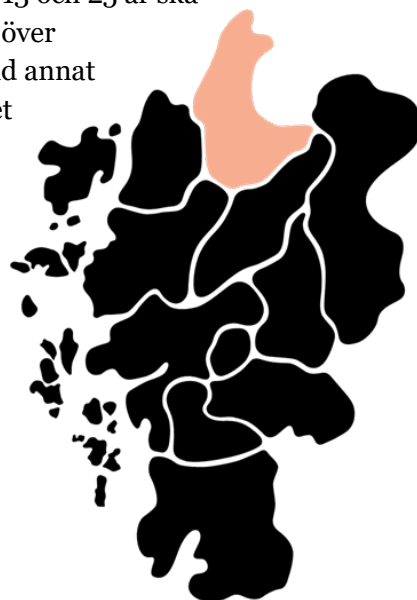
Under hösten 2023 genomfördes Lilla Edets kommun ungdomsundersökningen LUPP för andra gången, med det yttersta syftet att förbättra ungas villkor genom att stärka ungas delaktighet och inflytande i frågor som rör dem. Resultaten ska användas som beslutsunderlag för politiker och tjänstemän i frågor som rör unga. De ska också användas som utgångspunkt för diskussioner och samtal med ungdomar för att få bättre förståelse för varför resultaten ser ut som de gör och hur kommunen bör gå vidare i arbetet med att förbättra ungas livsvillkor.

Att regelbundet genomföra LUPP och andra undersökningar gör det möjligt att jämföra resultaten över tid och identifiera behovsområden. Kunskapen om ungas erfarenheter i kommunen, inhämtad från ungdomarna själva, kompletterar på ett värdefullt sätt kommunens sociala kartläggning. Lilla Edets beslut om att genomföra LUPP har tagits av kommunstyrelsen och förankrats i de övriga nämnderna, bland förvaltningscheferna och rektorerna.

LUPP-enkäten är ett nationellt verktyg som tillhandahålls av Myndigheten för ungdoms- och civilsamhällesfrågor (MUCF).¹ Själva enkätinsamlingen svarar kommunen för.

I genomförandet av LUPP 2023 samverkar Lilla Edets kommun med nio andra kommuner i Göteborgsregionen², med stöd från GR, FoU i Väst som ansvarar för föreliggande resultatrapport.

Lilla Edets genomförande av LUPP är avgränsat till målgruppen ungdomar i årskurs 8 (medan sju av GR-kommunerna även har genomfört enkäten med ungdomar i gymnasiets årskurs 2).



¹ LUPP står för *Lokal uppföljning av ungdomspolitikerna*. Läs mer här: <https://www.mucf.se/lupp>

² Ale, Härryda, Kungsbacka, Kungälv, Lerum, Partille, Stenungsund, Tjörn och Öckerö.

LUPP-enkäten innehåller många frågor. Fokus i denna redovisning ligger på de enkätfrågor som, inom olika områden, kan fungera som indikatorer på social hållbarhet.³

Resultaten presenteras tematiskt utifrån de avsnitt som LUPP-enkäten innehåller (men i lite annan ordning): fritid; skola; samhälle och demokrati; trygghet; hälsa; arbete och framtid.

Rapportupplägget speglar övriga lokala LUPP-rapporter från GR, FoU i Väst. Resultaten redovisas och beskrivs i sammanfattad form, för att underlätta jämförelser mellan svarsgrupper och mellan kommuner.

De lokala rapporterna kommer att följas av en fördjupande analysrapport baserad på det sammantagna enkätunderlaget från de tio kommuner i Göteborgsregionen som genomfört LUPP 2023, som en del av kommunernas uppdrag till GR, FoU i Väst. Rapporten kommer ha fokus på psykisk hälsa. Därutöver publiceras under våren/försommaren 2024 en diagramrapport där samtliga kommuners resultat redovisas för direkt jämförbarhet inklusive en bakgrunds- och metodbeskrivning av kommunernas genomförande (se www.goteborgsregionen.se/lupp).

³ Samma fokus har gällt de tidigare LUPP-rapporter som GR, FoU i Väst har tagit fram på uppdrag av samverkande kommuner i Göteborgsregionen.

Om målgrupp, genomförande och resultatens tolkningsram

Målgrupp

Genomförandet av LUPP 2023 i Lilla Edets kommun omfattade:

- elever i årskurs 8 på de två högstadieskolorna i kommunen, inklusive det mindre antal elever som bor i någon annan kommun än Lilla Edet
- ungdomar som bor i Lilla Edet och går årskurs 8 i en skola utanför kommunen.

Fåtalet ungdomar i anpassad grundskola har inte omfattats av genomförandet (se vidare nedan).

Genomförande, svarsfrekvens och representativitet

Svarsperiod för LUPP 2023 var under oktober–november. I Lilla Edet genomförde ungdomarna enkäten under perioden 9–28 november 2023, med merparten av svaren insamlade under tre dagar (9, 14 och 17 november). Därtill inkom redan i oktober ett fåtal enkätsvar från ungdomar som är skolelever i Ale och Kungälv, genom dessa kommuners LUPP-genomförande. Samtliga dessa ungdomar har besvarat enkäten i klassrumsmiljö, via en digital länk. Därtill har två enkätsvar inkommit som respons på ett hemskickat brev med information om enkäten tillsammans med den digitala länken (se vidare nedan).

Avsikten var att genomföra enkäten med fåtalet ungdomar i anpassad grundskola med hjälp av pedagoger, men detta bedömdes inte fungera, vilket innebär att gruppen i praktiken inte har omfattats av genomförandet och därmed inte är representerad i resultaten.

Målgruppens (netto)urval omfattar totalt 172 ungdomar. Av dem är 143 elever på de två skolorna i Lilla Edet: en större kommun skola, Fuxernaskolan, och en mindre fristående skola, Nya skolan. I Nya skolan svarade samtliga elever. Svarsfrekvensen var hög även på Fuxernaskolan: 91 procent.

I övrigt går 29 åk8-ungdomar på en högstadieskola utanför kommunen. Tio av dessa går på en skola i Ale, Kungälv och Stenungsund. Tack vare det regionala LUPP-samarbetet har dessa elever omfattats av genomförandet i dessa kommuner, och merparten av dem har besvarat enkäten. Men en god majoritet av de utpendlande åk8-ungdomarna går på en skola i Trollhättan eller i Göteborg (62 procent), och dessa kommuner har inte genomfört LUPP 2023. Det gör att svarsfrekvensen för Lilla Edets utpendlande åk8-ungdomar totalt bara är 34 procent. Även om samtliga ungdomar i skolor som inte omfattades av GR-samarbetet har fått ett hemskickat brev med information om enkäten ger det aldrig lika bra resultat som ett genomförande i klassrummet.

För hela målgruppen åk8-ungdomar var svarsfrekvensen 82 procent.

Den lägre svarsfrekvensen för ungdomar som går i skolan utanför kommunen gör att denna grupp är underrepresenterad i svarsunderlaget. Den utgör 7 procent av svarsunderlaget jämfört med 17 procent av ungdomarna i målgruppen.

Bortfallsanalysen visar också att killar är något överrepresenterade i svarsunderlaget (de utgör 50 procent mot 47 procent i hela urvalet).

Enkäten innehöll en fråga om var man bor. För de ungdomar som svarar att de bor i Lilla Edets kommun följde en fråga om vilket kommunområde. För Lilla Edets del gavs åtta svarsalternativ.⁴ De urvalsuppgifter som finns att tillgå är inte helt jämförbara (se bilagans tabell 1, not 4), men ungefärligt kan den geografiska fördelningen i svarsunderlaget jämföras med de folkbokföringsuppgifter som finns att tillgå. I jämförelsen har de åtta områdena i enkäten slagits samman till fyra, konsekvent med hur resultaten redovisas i rapporten (se nedan). Jämförelsen pekar på att åk8-ungdomarna som bor i Tösslanda/Hjärtum/Öresjö/Östra Berg/Ström är underrepresenterade i svarsunderlaget (de utgör 20 procent av svarsunderlaget jämfört med ungefär 28 procent i hela målgruppen). I stället är det framför allt ungdomarna som bor i Lilla Edets tätort som är något överrepresenterade bland svaren.

Sammantaget har undersökningen en god svarsfrekvens, men det finns alltså anledning att beakta att ungdomar som pendlar till en skola i Trollhättan och Göteborg är underrepresenterade i svarsunderslaget, liksom de ungdomar som bor i Tösslanda/Hjärtum/Öresjö/Östra Berg/Ström

Detaljerad information om urval, svarsfrekvens och representativitet återfinns i bilagans tabeller 1 och 2.

Eftersom bortfall i skolundersökningar generellt tenderar att vara kopplat till skolfrånvaro riskerar resultaten i övrigt att i någon mån underskatta olika tecken på ohälsa och tvärtom överskatta engagemang i såväl skolfrågor som vidare samhällsfrågor.

Om resultatredovisningen

Rapportupplägget speglar övriga lokala LUPP-rapporter från GR, FoU i Väst. Resultaten redovisas och beskrivs i sammanfattad form, för att underlätta jämförelser mellan svarsgrupper och mellan kommuner.

Resultaten i rapporten redovisas genomgående uppdelade på tjejer och killar⁵. Lilla Edets resultat jämförs samtidigt med ett ”GR-snitt” baserat på resultaten från samtliga tio kommuner i Göteborgsregionen som genomfört Lupp i åk8⁶. Genomsnittet avser resultatet i en genomsnittlig ”GR-kommun” oavsett hur många ungdomar som bor i kommunen, det vill säga kan sägas vara en referenspunkt utifrån ett verksamhetsperspektiv.⁷

Nästan samtliga redovisade frågor och resultat från LUPP 2023 kan jämföras med Lilla Edets resultat från LUPP 2020. Det ska dock beaktas att svarsfrekvensen i LUPP

⁴ Enkätfrågan var kompletterad med en digital popup-funktion där eleverna kunde fylla i sin gatuadress och få fram aktuellt svarsalternativ (adressuppgiften fylldes i helt fristående från enkäten, utan att kunna kopplas till resultaten, och ingen information sparades).

⁵ De 2 ungdomar i åk8 och 2 i gy2 som har svarat ”annan könstillhörighet” ingår i redovisningen av samtliga.

⁶ Ale, Härryda, Kungsbacka, Kungälv, Lerum, Lilla Edet, Partille, Stenungsund, Tjörn och Öckerö.

⁷ Alternativet är att redovisa resultatet för en *genomsnittlig ungdom* i kommunerna sammantaget, där resultatet i större kommuner, med fler invånare, får större genomslag än resultatet i mindre kommuner. Genomsnittet som redovisades i LUPP-rapporterna 2017 och 2013 är av detta slag. Att det är olika kommuner som har ingått olika år är också en orsak till att ”GR-snittet” inte kan jämföras över tid.

2020 var väsentligt lägre och resultaten mer osäkra, vilket innebär att skillnader i resultat mellan åren ska tolkas försiktigt.

Därutöver redovisas resultaten 2023 nedbrutna på fyra större kommunområden:

- Lödöse, Västerlanda
- Nygård, Tunge, Prässebo, Göta
- Lilla Edets tätort
- Tösslanda, Hjärtum, Öresjö, Östra Berg, Ström.

Områdena utgår från kommunens åtta så kallade Regionala Statistikområden (RegSO)⁸, men sammanslagna till fyra större områden för att erhålla större svarsgrupper. Sammanslagningen är samtidigt gjord med ambitionen att områdena ska vara så homogena som möjligt sett till invånarnas socioekonomiska förhållanden.

Antalet enkätsvar per redovisat kommunområde varierar mellan 27 och 47 svar, med en ungefärlig svarsfrekvens på mellan 53 och 90 procent. Den lägsta svarsfrekvensen gäller Tösslanda, Hjärtum, Öresjö, Östra Berg, Ström – vars resultat därmed ska tolkas försiktigt. I övriga områdesgrupper är svarsfrekvensen minst 78 procent.

⁸ <https://scb.se/hitta-statistik/regional-statistik-och-kartor/regionala-indelningar/regso---regionala-statistikomraden/>

Sammanfattade resultat

LUPP 2023 i Lilla Edet visar till exempel att...

-  Mer än var fjärde åk8-ungdom som bor eller går i skola i Lilla Edet tycker att det finns för lite att göra på fritiden – och nästan varannan (45 procent) saknar fritidsaktiviteter där de bor. Detta gäller påtagligt fler än 2020.
-  Drygt hälften av åk8-ungdomarna är medlemmar i en förening – fler än 2020.
-  15 procent av ungdomarna i åk8 oroar sig för föräldrarnas ekonomi – en fördubbling jämfört med 2020, och en lite större andel än genomsnittet för de tio kommuner i Göteborgsregionen som gjort LUPP 2023.
-  Jämfört med 2020 tycker färre ungdomar i åk8 att skolundervisningen är bra – något som dock enbart gäller tjejerna, vars andel även är under GR-snittet.
-  Andelen i åk8 som alltid är trygga i skolan (en obligatorisk miljö för dem) är lite mindre än 2020 – här är det killarnas andel som är mindre än 2020, som gör att den då stora könsskillnaden med mindre trygga tjejer krympt rejält.
-  Många åk8-ungdomar uppger att de är intresserade av att vara med och bestämma i olika skolfrågor – men väsentligt färre att de får göra det.
-  Drygt var fjärde ungdom i åk8 uppger att de vill vara med och påverka i frågor som rör kommunen, en klart mindre andel än 2020 då det gällde nära hälften – men fler än då bedömer att de har möjligheter att nå fram till beslutsfattare.
-  Åk8-ungdomarnas förtroende för politiker är mindre än GR-snittet.
-  Ungefär fyra av tio ungdomar i åk8 har under det senaste halvåret utsatts för brott eller hot – och ungefär lika många har sett någon bli utsatt för våld.
-  Nästan varannan åk8-ungdom upplever otrygghet i vardagsmiljön – tjejer i dubbelt så hög grad som killar (trots att tjejernas andel är mindre än 2020), och i högre grad även än GR-snittet. Kollektivtrafiken tycker många är otrygg.
-  Den självskattade hälsan är sämre än 2020, vilket dock bara gäller tjejer – vilket innebär att könsskillnaden i hälsa är ännu större 2023.
-  Andelen i åk8 som uppger att de dricker alkohol är betydligt mindre än 2020. E-cigarettor tycks ha ersatt traditionella cigaretter, särskilt bland tjejer.
-  Nästan var femte kille uppger att han spelar om pengar minst varje månad – dubbelt så vanligt jämfört med GR-snittets killar.
-  86 procent av ungdomarna i åk8 uppger att de är ganska eller mycket nöjda med livet (nästan alla killar) – detta är fler än 2020.
-  Drygt var fjärde åk8-ungdom hade ett sommarjobb senaste sommaren, en större andel än GR-snittet – och en klart större andel än pandemiåret 2020.
-  Drygt tre av fyra åk8-ungdomar räknar med att de kommer att läsa vidare på gymnasiet (direkt eller senare) – strax över GR-snittet, och fler än 2020.
-  Drygt 90 procent av åk8-ungdomarna ser positivt på framtiden – fler än 2020.

Mer detaljerade resultat återfinns i rapportens diagramdel. Resultaten från samtliga temaområden sammanfattas mer utförligt i följande avsnitt.

Fritid



Lite mer än var fjärde ungdom i årskurs 8 som bor eller går i skola i Lilla Edet tycker att det finns för lite att göra på fritiden. Det gäller tjejer i högre grad än killar: 35 mot 20 procent. Könsskillnaden var ännu större 2020, och mönstret återkommer även i GR-snittet för samtliga tio kommuner i Göteborgsregionen som gjort LUPP 2023, fast lite mindre tydligt.

Fler ungdomar tycker att det saknas fritidsaktiviteter där de bor, det gäller nästan hälften. Med det lokala perspektivet är det en något större andel killar än tjejer (48 mot 43 procent), medan det i GR-snittet i princip saknas könsskillnad. Andelen som saknar fritidsaktiviteter lokalt i Lilla Edet är klart större än GR-snittet (45 mot 30 procent), och andelen är också klart större jämfört med Lilla Edets resultat 2020, som dock var mer osäkert på grund av större bortfall på enkäten detta år. Även andelen som mer allmänt tycker att det finns för lite att göra är större än 2020, men i det avseendet är skillnaden mellan åren mindre (28 mot 21 procent).

Sett till de fyra övergripande kommunområden som resultaten särredovisas för varierar uppfattningarna om fritidsutbudet mest när det kommer till det lokala fritidsutbudet. Det är ungefär dubbelt så många av åk8-ungdomarna som bor i Nygård/Tunge/Prässebo/Göta som saknar aktiviteter där de bor jämfört med dem i Lilla Edets tätort.

Drygt hälften av ungdomarna i åk8 är medlemmar i en förening: 60 procent av killarna, 51 procent av tjejerna. Beträffande killarna är andelen större än 2020. Precis som 2020 är andelen föreningsmedlemmar mindre än GR-snittet. Inom Lilla Edet är ett föreningsmedlemskap vanligast bland de åk8-ungdomar som bor i Lödöse/Västerlanda, där det gäller ungefär tre av fyra.

På frågan hur nöjd eller missnöjd man är med fritiden svarar nio av tio åk8-ungdomar att de är ganska eller mycket nöjda. Det gäller dock killar i högre grad än tjejer: 98 mot 81 procent. Totalt sett är andelen ungefär densamma som GR-snittet (90 respektive 91 procent) – men i Lilla Edet är könsskillnaden större. Könsskillnaden fanns även 2020, men är större 2023 främst till följd av att andelen nöjda killar är större. Utifrån boendegeografin avviker åk8-ungdomarna som bor i Tösslanda/Hjärtum/Öresjö/Östra Berg/Ström tydligast från övriga kommunområden med relativt få nöjda, ungefär tre av fyra.

Det stora flertalet är ganska eller mycket nöjda med sina kompisar, 95 procent, med antydning till nöjdare killar. Lilla Edets resultat är nästan en spegel av GR-snittet.

För en del ungdomar sätter ekonomin gränser för aktiviteterna: 15 procent av ungdomarna i åk8 beskriver upprepade erfarenheter av att inte kunna göra eller köpa något ”som många andra i din ålder gör eller köper för att din familj inte haft råd” (16 procent av tjejerna, 13 procent av killarna). Den totala andelen är nästan dubbelt så stor som 2020, vilket särskilt handlar om en större andel killar 2023. Lika många uttrycker oro för sina föräldrars ekonomi, 15 procent, och även här med en något större andel tjejer än killar. I detta fall är andelen dubbelt så stor jämfört med 2020 hos både tjejer och killar. Beträffande båda dessa negativa erfarenheter kopplade till ekonomiska förhållanden är andelen lite större i Lilla Edet jämfört med GR-snittet. När det gäller erfarenheter av begränsningar av att kunna göra eller köpa något jämfört med andra är detta vanligast bland åk8-ungdomarna som bor i Lödöse/

Västerlanda. Ifråga om oro för föräldrars ekonomi är skillnaderna mellan kommunområdena mindre.

Skolan



Ungefär sju av tio ungdomar i åk8 tycker att skolundervisningen är ganska eller mycket bra, och ungefär lika många säger detsamma om möjligheten till hjälp eller stöd vid behov. I båda fallen är killarna mer nöjda än tjejerna, tydligast beträffande undervisningen. Och i båda fallen är andelen nöjda lite mindre än GR-snittet – vilket dock enbart gäller tjejerna, och tydligast beträffande undervisningen (60 procent av Lilla Edets tjejer tycker undervisningen är ganska/mycket bra, mot 73 procent av GR-snittets tjejer). Det är också tjejernas mindre positiva bedömning av undervisningen som är den största förändringen i resultaten jämfört med 2020. Utifrån boendegeografin är skillnader i uppfattningar störst ifråga om möjligheten till hjälp och stöd. Här tycks uppfattningen mest positiv bland åk8-ungdomarna som bor i Lilla Edets tätort – och minst bland dem i Lödöse/Västerlanda.

Bara drygt hälften av ungdomarna i åk8 uppger att de trivs med stämningen i skolan. Hos tjejerna gäller det inte ens hälften, 42 procent, att jämföra med 67 procent av killarna. Trivseln tycks också lite sämre än GR-snittet, tydligast för tjejerna. Det är också tjejernas trivsel som försämrats mest jämfört med 2020, men resultatet är sämre även för killarna.

Inte ens tre av tio ungdomar uppger att de alltid är trygga i skolan, en obligatorisk miljö för högstadiungdomarna. Andelen är också lite mindre än GR-snittet (27 mot 33 procent), men det är enbart killarna i Lilla Edet som skiljer ut sig – 29 mot 43 procent. Beträffande tjejerna är andelen ungefär densamma. Medan tjejernas andel är lite större 2023 jämfört med 2020 gäller det omvända för killarna där andelen trygga har minskat från 39 till 29 procent.

Skillnaderna utifrån kommunområde är större beträffande tryggheten än trivseln. Den största skillnaden syns mellan åk8-ungdomarna som bor i Lilla Edets tätort, där relativt många uppger att de är trygga, och de som bor i Tösslanda/Hjärtum/Öresjö/Östra Berg/Ström, där andelen trygga är mindre än hälften så stor.

Det finns ett utbrett intresse bland ungdomarna i åk8 för att vara med och bestämma i olika skolfrågor. Det gäller särskilt hur man arbetar, schemat och maten, som 70–76 procent vill vara med och bestämma om. Mellan 55 och 63 procent svarar samma sak beträffande proven, vad de får lära sig, skolmiljön inne, läxorna och skolans regler. Minst intresse, av de områden som enkätfrågan täcker, gäller skolmiljön ute, 40 procent. Det är dock väsentligt färre som upplever att de får vara med och bestämma om dessa saker. Denna typ av ”inflytandegap” är störst ifråga om schemat och maten. Minst gap gäller skolmiljön ute, vilket alltså beror på ett mindre utbrett intresse för frågan. Gapet är relativt litet även beträffande arbetsformer, men i detta fall beror det på att relativt många upplever att de får vara med och bestämma om detta, en dryg tredjedel.

Den här typen av inflytandegap är inget nytt eller unikt för Lilla Edet. Med fokus på dels arbetsformer, dels skolmiljön inne, kan dock konstateras att gapet krympt något jämfört med 2020 till följd av att andelen som upplever att de får vara med och bestämma om dessa frågor är lite större 2023. Resultaten pekar vidare på att intresset för inflytande när det kommer till hur man jobbar är lite mer utbrett hos

tjejerna än killarna, medan det omvända gäller för skolmiljön inne. Beträffande skolmiljön är det också en liten större andel killar än tjejer som upplever att de får vara med och bestämma.

Samhälle och demokrati



Knappt tre av tio ungdomar i åk8 uppger att de vill vara med och påverka i frågor som rör kommunen. Intresset är lite större bland tjejer än killar: 34 mot 23 procent. En sådan könsskillnad bara antyds i GR-snittet, där andelen totalt däremot ungefär motsvarar Lilla Edets. Andelen 2023 är påtagligt mindre än 2020: 28 mot 48 procent. Minskningen gäller både tjejer och killar, allra tydligast killar. Den här förändringen jämfört med tidigare års LUPP-mätningar återfinns även i övriga GR-kommuner som gjort LUPP 2023.⁹ Inom Lilla Edet finns viss variation mellan kommunområdena, men inte i något av dem är andelen åk8-ungdomar som vill vara med och påverka i frågor som rör kommunen större än 35 procent.

En del ungdomar har på olika sätt gett uttryck för sina åsikter i samhällsfrågor eller politik under det senaste året, offentligt eller i dialog med vänner eller familj¹⁰. Detta gäller ungefär hälften av ungdomarna i åk8 totalt sett – men det är vanligare bland tjejer än killar: 61 mot 45 procent. På totalen liknar resultatet GR-snittet, men medan Lilla Edets tjejer framstår som lite mer samhällsengagerade gäller det omvända Lilla Edets killar. Inom Lilla Edet är det åk8-ungdomarna i Lilla Edets tätort som avviker mest från övriga kommunområden med en relativt liten andel (40 procent).

Knappt var fjärde ungdom i åk8 tror sig ha ganska eller mycket stora möjligheter att själv föra fram åsikter till kommunens beslutsfattare – men vanligare bland killar än tjejer (29 mot 17 procent). Det är killarnas tilltro i sammanhanget som gör att Lilla Edets totala andel är lite större än GR-snittet (23 mot 20 procent). Killarnas andel är också större än 2020, vilket resulterar i en påtagligt större andel 2023 än 2020 även totalt (23 mot 14 procent). Ett kommunområde avviker från övriga i sammanhanget, Tösslanda/Hjärtum/Öresjö/Östra Berg/Ström, där bara var tionde åk8-undom tror att de har ganska/mycket stora möjligheter att föra fram åsikter till de som bestämmer i kommunen.

I sammanhanget kan noteras att bara var tredje ungdom i åk8 uttrycker ett ganska eller mycket stort förtroende för politiker. Könsskillnaden är stor: 23 procent av tjejerna mot 44 procent av killarna. Tjejernas resultat avviker påtagligt även från GR-snittets tjejer (23 mot 41 procent). Samma förhållande gällde 2020, och den totala andelen är ungefär densamma som då (33 mot 35 procent).

I jämförelse uttrycker två av tre av åk8-ungdomar motsvarande förtroende för vuxna i allmänhet. Även i detta fall är andelen mindre hos tjejerna, men könsskillnaden är mindre än beträffande politikerförtroendet. Tjejernas andel är också lite större jämfört med 2020. Även Lilla Edets avvikelser från GR-snittet är mindre när det kommer till det allmänna vuxenförtroendet, det bara anas (67 mot 69 procent).

⁹ Det kan tilläggas att även intresset för politik och för samhällsfrågor generellt är mindre i LUPP 2023 jämfört med LUPP 2020 sett sammantaget till de GR-kommuner som ingått dessa år.

¹⁰ De sju delfrågorna lyder: Tagit kontakt med någon politiker, tjänsteperson eller beslutsfattare i kommunen; Skrivit ett förslag (medborgarförslag) till kommunens politiker; Deltagit i demonstration; Diskuterat samhällsfrågor/ politik på forum eller bloggar på internet; Gillat/delat inlägg om samhällsfrågor/politik på internet; Diskuterat samhällsfrågor/politik med vänner eller familj; Engagerat dig politiskt/i en samhällsfråga genom en förening* [följt av förklaring i not]. En liknande fråga har ingått i tidigare LUPP-enkät, med färre delfrågor, vilket gör att den inte är jämförbar i sin helhet.

Skillnaderna i förtroende utifrån kommunområden är större när det kommer till politikerna än vuxna i allmänhet. Beträffande politikerförtroendet är det åk8-ungdomarna som bor i Tösslanda/Hjärtum/Öresjö/Östra Berg/Ström som avviker även i detta fall, med mindre tilltro.

LUPP-enkäten innehåller en fråga om ungdomarnas kunskaper om sina rättigheter enligt barnkonventionen samt om deras uppfattning om de flesta vuxnas kunskaper inom samma område.¹¹ Ungefär hälften av ungdomarna i åk8 uppger att de åtminstone delvis känner till sina rättigheter (en del av dessa vet även vad rättigheterna kan innebära för dem i praktiken). Andelen är lite mindre än GR-snittet (49 mot 55 procent). I jämförelse är det fler av ungdomarna som har tilltro till vuxnas kunskaper om barnets rättigheter, men fortfarande en lite mindre andel jämfört med GR-snittet: 62 mot 67 procent. I båda dessa fall är könsskillnaden liten, tydligast är skillnaden beträffande synen på den egna kunskapen, som är något mer positiv hos tjejerna. Utifrån boendegeografi tycks den självskattade kunskapen vara bäst bland åk8-ungdomarna som bor i Lödöse/Västerlanda. När det kommer till synen på vuxnas kunskap är de geografiska skillnaderna små.

Trygghet



Ungefär fyra av tio ungdomar i åk8 beskriver att de under det senaste halvåret blivit utsatta för brott – stöld, misshandel och/eller sexuellt våld/utnyttjande – eller hot om brott. För tjejerna är andelen större än GR-snittet: 40 mot 28 procent, vilket får genomslag i en skillnad även på totalen: 39 mot 32 procent. Jämfört med 2020 är både andelen tjejer och andelen killar som drabbats något mindre (totalt 39 mot 42 procent).

Det flest ungdomar har utsatts för (under halvårsperioden) är hot och stöld. Ungefär en femtedel uppger att de har blivit hotade på sociala medier eller online – och nästan lika många att de har blivit hotade ”IRL”. Lägg dessa erfarenheter samman har 28 procent av ungdomarna i åk8 upplevt hot antingen online eller IRL (dessa erfarenheter överlappar i viss mån). Vidare uppger ungefär en femtedel att de har blivit bestulna under det senaste halvåret.

På nästa nivå uppger 9 procent av ungdomarna i åk8 att de under det senaste halvåret har utsatts för misshandel. Lika många uppger att de har utsatts för sexuellt våld/utnyttjande online och 4 procent att de har blivit detta IRL. Dessa två arenor sammantagna pekar resultaten på att 9 procent av ungdomarna i åk8 har blivit utsatta för sexuellt våld/utnyttjande under det senaste halvåret.

Medan tjejerna i högre grad än killarna uppger att de har utsatts för sexuellt våld/utnyttjande är det en större andel killar som vittnar om att ha utsatts för misshandel. När det gäller hot och stöld är könsskillnaderna små.

Utifrån en ny delfråga i LUPP-enkäten 2023 uppger 42 procent av ungdomarna i åk8 att de sett någon annan bli utsatt för misshandel eller våld under det senaste halvåret – detta gäller så många som varannan tjej, och drygt var tredje kille.

¹¹ Frågorna och svarsalternativen är något reviderade jämfört med en liknande fråga i LUPP 2020, som infördes med inspiration från den fråga som Kungsbacka kommun inkluderade som ”extrafråga” i LUPP 2017.

Vidare uppger nästan var tionde åk8-ungdom att de under samma tidsrymd har varit med om att någon har spridit bilder på dem mot deras vilja – oftare tjejer än killar.

En analys av den upplevda tryggheten i nio olika vardagsmiljöer pekar på att nästan hälften av ungdomarna upplever otrygghet i minst någon av miljöerna. Könsskillnaden är ansenlig: 62 procent av tjejerna uppger att de sällan eller aldrig är trygga i minst en av de nio miljöer som ingår i enkätfrågan, mot 29 procent av killarna. Tjejernas resultat avviker tydligt från GR-snittet (62 mot 50 procent). Ett liknande förhållande syntes 2020, men andelen otrygga tjejer 2023 är mindre än då. Utifrån boendegeografin tycks otryggheten vara som mest utbredd bland de åk8-ungdomar som bor i Tösslanda/Hjärtum/Öresjö/Östra Berg/Ström – övriga tre kommunområden ligger under genomsnittet.

Hos såväl tjejer som killar är kollektivtrafiken ("på buss, tåg eller liknande"), den miljö som flest uppfattar som otrygg, följt av stan/centrum. Könsskillnaden är särskilt tydlig beträffande kollektivtrafiken, som upplevs som sällan eller aldrig trygg av dubbelt så många tjejer som killar (41 mot 18 procent). Men könsskillnaden med mer otrygga tjejer återfinns för flertalet miljöer som ingår i enkätfrågan. Undantaget gäller organiserade fritidsaktiviteter ("på träningen eller annan organiserad fritidsaktivitet"), där andelen otrygga killar är större än andelen otrygga tjejer, men på relativt låg nivå.

Lite mer än var tredje ungdom i åk8 uppger att hen har blivit mobbad, trakasserad eller utfrys under det senaste halvåret. Nästan var tionde uppger att de varit utsatta under en längre period. Tjejerna framstår som mer drabbade än killarna, och avviker också tydligare från det lägre GR-snittet. Förhållandet var ungefär detsamma 2020, men 2023 är den totala andelen lite större (35 mot 31 procent), vilket bottnar i en större andel av killarna som drabbats (26 mot 20 procent). De åk8-ungdomar som bor i Lödöse/Västerlanda avviker tydligast från övriga kommunområden, med närmare hälften som uppger att de varit utsatta för mobbning det senaste halvåret.

Nästan hälften av ungdomarna uppger att de under det senaste halvåret har blivit orättvist behandlade, "på ett sätt så att du har mått dåligt". Andelen är 14 procent sett till dem som upplevt detta flera gånger. Det är en väsentligt större andel tjejer än killar som upplevt att de blivit orättvist behandlade (och andelen killar som upplevt detta vid upprepade tillfällen är också mycket mindre än 2020). Särskilt hos tjejerna tycks den här typen av erfarenheter vara vanligare jämfört med GR-snittet.

Hälsa och livstillfredsställelse



Knappt två av tre ungdomar i åk8 beskriver sin hälsa som ganska eller mycket bra – bara 48 procent av tjejerna mot 84 procent av killarna. Könsskillnaden är emellertid ännu större med fokus på dem som beskriver sin hälsa som *mycket* bra, där är andelen tjejer är nära hälften så liten som andelen killar (17 mot 33 procent). Och det är i första hand tjejers självskattade hälsa som är sämre i jämförelse med 2020, då andelen som skattade sin hälsa som åtminstone ganska bra var 59 procent (mot 48 procent år 2023). Totalt sett handlar det om en minskning från 71 till 65 procent. Lilla Edets resultat är tämligen likt GR-snittet, men något sämre.

Könsskillnaden är markant även när det kommer till rapportering av hälsobesvär. 83 procent av tjejerna mot 48 procent av killarna uppger att de har haft någon typ av

hälsobesvär – huvudvärk, magont, stress, nedstämdhet/deppighet och/eller sömnproblem – minst flera gånger i veckan under det senaste halvåret. Skillnaden mellan tjejer och killar är dock något mindre än 2020, till följd av både en större andel killar med hälsobesvär 2023 och en mindre andel tjejer. Sammantaget är andelen 2023 något större än 2020: 66 mot 64 procent. I Lilla Edet tycks hälsobesvärerna i åk8 vara ännu lite mer utbredda än GR-snittet (58 procent), vilket gäller för både killar och tjejer – könsskillnaden finns även i GR-snittet, bara något mindre.

Sett till var ungdomarna bor finns inget entydigt mönster i hur hälsan varierar. Åk8-ungdomarna i Tösslanda/Hjärtum/Öresjö/Östra Berg/Ström rapporterar besvär i större utsträckning än övriga områden men skattar samtidigt sin hälsa som relativt god. Och även om den självskattade hälsan tycks vara lite sämre bland åk8-ungdomarna i Nygård/Tunge/Prässebo/Göta och i Lödöse/Västerlanda jämfört med de två andra områdena ligger Lödöse/Västerlanda under kommunsnittet beträffande hälsobesvär och Nygård/Tunge/Prässebo/Göta bara strax över.

Det är inget enskilt hälsobesvär i enkätfrågan som sticker ut som särskilt utbrett bland Lilla Edets åk8-ungdomar. Grovt räknat en tredjedel av ungdomarna upplever regelbundna besvär när det gäller både stress, insomningssvårigheter, dålig nattsömn och nedstämdhet. Och nästan en fjärdedel rapporterar regelbundna besvär med huvudvärk och magont. Men tjejerna rapporterar samtliga typer av besvär i högre grad än killarna. Allra vanligast besvär bland tjejerna är stress, som 58 procent av uppger att de har besvär av minst flera gånger i veckan – vilket kan jämföras med 16 procent av killarna. Relativt sett är könsskillnaden dock ännu större beträffande huvudvärk, magont och nedstämdhet. Minst könsskillnad gäller sömnproblem, som tillhör de vanligaste problemen för killar. Ett lika vanligt hälsoproblem för killar är att känna sig aggressiv eller arg. Detta är ett nytt ”besvärsområde” i enkätfrågan som inte ingår i det mått på hälsobesvär som har redovisats i tidigare GR-rapporter och inte heller har tagits med i det sammanfattade måttet på hälsobesvär i denna rapport. Men även att regelbundet känna sig aggressiv eller arg är vanligare bland tjejer än killar.

LUPP-enkäten 2023 innehåller en fråga där respondenten ombeds att reflektera över vad de eventuella hälsobesvärerna i föregående fråga beror på.¹² Frågan är inte knuten till något enskilt besvär utan allmänt formulerad. Svartalternativen inkluderar 12 orsaker samt möjligheten att svara ”annat” och ”vet inte” (de utan hälsobesvär kunde först ange det som svar och gå vidare till nästa fråga). Den utan konkurrens vanligaste orsaken till hälsobesvärerna enligt ungdomarna själva är skolarbete. Totalt anger drygt hälften av ungdomarna i åk8 skolarbete som orsak – medan övriga orsaker nämns av som mest en dryg fjärdedel. Det finns tämligen stora könsskillnader även här – uppfattningen att skolarbetet orsakar hälsobesvär delas av 63 procent av tjejerna mot 42 procent av killarna. Tjejer anger dock de flesta av frågans svartalternativ i större utsträckning än killar, med ett undantag dock, ”datorspelande”, vilket nämns som orsak av var femte kille mot 2 procent av tjejerna.

Det kan noteras att tre av tio ungdomar besvarar frågan med ”Jag vet inte”, oftare killar än tjejer. Lite mer än var femte ungdom anger för övrigt ”Annat” som orsak – en viktig fråga att borra vidare i tillsammans med ungdomarna i återkopplingen av

¹² Frågan har, i nästan samma utformning, ställts i tidigare LUPP-enkäter i enskilda kommuner i Göteborgsregionen.

resultaten. De övergripande resultaten med skolarbetet i topp av ungdomarnas egna förklaringar till hälsobesvär känns igen från tidigare LUPP-resultat i de kommuner som haft med ungefär den här frågan som extrafråga i LUPP 2020 och 2017.

Knappt två av tre ungdomar i åk8 uppger att de tränar ("så att du blir andfådd eller svettas") flera gånger i veckan. Hos tjejerna gäller det bara 55 procent – att jämföra med 74 procent av killarna. Och ungefär var fjärde tjej uppger tvärtom att hon gör det som oftast några gånger i månaden. Då anger ändå enkätfrågan: "Räkna träning både i och utanför skolan". Könsmönstret återfinns även i GR-snittet, men mindre tydligt – och såväl killar som tjejer tränar i mindre utsträckning än GR-snittet, på totalen handlar det om 65 mot 75 procent. Jämfört med 2020 är andelen ändå lite större (65 mot 60 procent), men det gäller bara killarna – för tjejerna är andelen mindre än 2020. När det kommer boendegeografi skiljer åk8-ungdomarna i Tösslanda/Hjärtum/Öresjö/Östra Berg/Ström tydligast ut sig med bara ungefär hälften som tränar regelbundet.

Att regelbundet röka cigaretter är sällsynt bland ungdomarna i åk8; 1 procent gör det på veckobasis (GR-snittet är 3 procent). Detta är en påtaglig förändring jämfört med 2020 då det gällde 10 procent.

I jämförelse är det 2023 något vanligare att ungdomarna i åk8 röker e-cigaretter. Detta uppger 7 procent att de gör varje vecka, eller 11 procent att de gör varje månad – eller 21 procent med tillägg även av sällan-rökarna. Detta är klart vanligare bland tjejer än killar: 13 mot 2 procent på veckobasis. En mindre könsskillnad finns även i GR-snittet, som för samtliga ungdomar visar på samma veckoandel som Lilla Edet. Inom kommunen tycks e-cigaretter vara vanligast bland åk8-ungdomarna som bor i Tösslanda/Hjärtum/Öresjö/Östra Berg/Ström och i Lödöse/Västerlanda.

När det kommer till snus uppger 8 procent av åk8-ungdomarna att de använder det på veckobasis, en lite större andel än GR-snittet (5 procent). Det gäller tjejer och killar i ungefär samma utsträckning, vilket var fallet även 2020. Snusande tycks vara vanligast bland ungdomarna i Lödöse/Västerlanda.

6 procent av ungdomarna i åk8 uppger att de minst någon gång i månaden dricker alkohol i form av starköl, starkcider, alkoläsk, vin eller sprit: 9 procent av tjejerna mot 3 procent av killarna. På totalen är resultatet ungefär desamma som GR-snittet. Däremot är det en stor skillnad jämfört med 2020 då var fjärde ungdom uppgav att hen drack alkohol minst varje månad. Det ska påminnas om att resultaten 2020 var mer osäkra till följd av ett större svarsbortfall. Det ska också beaktas att den här typen av enkätresultat är känsliga för oseriösa svar, som kan förekomma i grupper/klasser med ganska stort genomslag på ett genomsnitt, särskilt i de mindre kommunområdesgrupperna. Det finns också anledning att påminna om att bortfall på skolenkäter till följd av elevfrånvaro kan samvariera med alkohol- och droganvändning.

Flertalet ungdomar i åk8 har aldrig använt narkotika men 9 procent av ungdomarna uppger att de har gjort det. Andelen är jämnstor för tjejer och killar. Andelen är större än 2020 (6 procent) och den är också större än GR-snittet (6 procent). Återigen ska påminnas om att den här typen av enkätresultat är känsliga för oseriösa svar och för bortfall beroende på elevfrånvaro. Det gör också att skillnader mellan kommunområden måste tolkas försiktigt samtidigt som de kan vara viktiga signaler.

I LUPP 2023 ingår, i samma huvudfråga som nikotin och alkohol, en delfråga som rör vanan att spela om pengar. Av ungdomarna i åk8 är det 11 procent som uppger att de gjort detta minst någon gång i månaden. Bland killarna är det nästan var femte (19 procent, mot 3 procent av tjejerna). Lilla Edets andel är större än GR-snittets 5 procent. Inom kommunen tycks spelande vara vanligast bland de åk8-ungdomar som bor i Lilla Edets tätort – och minst vanligt bland ungdomarna i Nygård/Tunge/Prässebo/Göta.

86 procent av åk8-ungdomarna i Lilla Edet uppger att de är ganska eller mycket nöjda med sina liv. Här finns dock en tydlig könsskillnad där killar är nöjdare i större utsträckning än tjejer: 96 mot 78 procent. Det är en skillnad som syns även i GR-snittet men den är större i Lilla Edet – trots att andelen ökat särskilt mycket hos tjejer jämfört med 2020. Sammantaget har andelen åk8-ungdomar som är nöjda med livet ökat från 78 till 86 procent, och 2023 gäller mellan 81 och 89 procent i samtliga kommunområden.

Arbete



På höstterminen i åk8 hade 28 procent av ungdomarna haft ett sommarjobb samma år. Könsskillnaden är stor, med dubbelt så många killar som tjejer. Könsskillnaden syns även i GR-snittet, men den är större i Lilla Edet där det är vanligare att killarna sommarjobbat. Samma mönster framkom i resultaten 2020, men andelen som sommarjobbat är väsentligt större 2023 än 2020, ett år märkt av pandemin: i Lilla Edet gäller 28 mot 16 procent. Ökningen är stor hos både tjejer och killar. Skillnaderna mellan de fyra kommunområdena 2023 är relativt små.

Framtid



Drygt tre fjärdedelar av ungdomarna i åk8 räknar med att de kommer att läsa vidare på gymnasiet (frågan anger ”direkt eller senare”). Könsskillnaden är liten, men precis som 2020 är andelen något större hos killar än tjejer. Jämfört med 2020 är andelen dock lite större hos både tjejer och killar. Sammantaget skiljer det mellan 77 och 69 procent, och 2023 är andelen något större än GR-snittet, vilket dock enbart gäller killarna. Skillnaderna mellan kommunområdena är relativt små (tydligast avviker Lödöse/Västerlanda med en andel under kommungenomsnittet).

Mer än nio av tio ungdomar i åk8 ger uttryck för en ganska eller mycket positiv framtidssyn. Precis som 2020 gäller det killar i högre grad än tjejer, men skillnaden är mycket mindre 2023: 96 mot 91 procent. För även om resultatet jämfört med 2020 är mer positivt för både tjejer och killar är uppgången störst för tjejer. Totalt sett har andelen förändrats från 79 till 93 procent som uppger att de ser ganska eller mycket positivt på framtiden. Och i alla fyra kommunområdena gäller det minst nio av tio åk8-ungdomar.

Slutord

I sammanfattningar av enkätresultat försvinner lätt enskilda ungas uppfattningar och erfarenheter i ”medelvärdets skugga”, såväl de mer positiva som de mer negativa. Det är viktigt att resultaten från enkäten används som ett dialogunderlag och aldrig som en sanning som gäller alla ungdomar. Detta är särskilt viktigt när det finns ett bortfall på enkäten, som i Lilla Edets fall främst gäller ungdomar som går i en högstadieskola i Trollhättan eller Göteborg och ungdomar som bor i det redovisade kommunområdet Tösslanda/Hjärtum/Öresjö/ Östra Berg/Ström – ungdomar som därmed är underrepresenterade i resultaten som helhet.

I tolkningar av ett enkätresultat är det alltid klokt att ställa sig frågan: Skulle resultatet vara detsamma om alla hade besvarat frågan? Det finns också anledning att vara källkritisk, exempelvis när det gäller resultat om alkohol- och droganvändning där det kan förekomma oseriösa inslag bland svaren.

Det är viktigt att betona att resultaten från LUPP 2023 är *ett* underlag att utgå från när ungdomars livssituation ska beskrivas och analyseras. Andra kunskapskällor behövs för att ge en både rikare och mer tillförlitlig bild av verkligheten.

Inte minst bör ungdomar involveras i det lokala analysarbetet. Deras medverkan och tolkningar behövs för att hitta relevanta och konkreta svar på de viktiga frågor som enkätresultaten väcker. Här är det också viktigt att inte bara diskutera de problem som enkätresultaten pekar på utan även ta vara på positiva resultat och erfarenheter.

I ett långsiktigt utvecklingsarbete för och tillsammans med kommunens ungdomar är LUPP-enkäten ett etablerat redskap för att kartlägga och följa ungas livssituation. Värdet av en enkät växer med möjligheten till relevanta referenspunkter. LUPP-samarbetet inom Göteborgsregionen gör det möjligt att jämföra Lilla Edets resultat med grannkommunernas. Minst lika intressant är att följa resultaten över tid. Nu har Lilla Edet två års resultat att bygga vidare på. Hösten 2026 är planen att de kommuner i Göteborgsregionen som genomför LUPP-undersökningen gör det närmast. Då blir det kanske möjligt att se hur situationen för Lilla Edets ungdomar har förändrats framöver.

Bilaga

Tabell 1. Svarsfrekvensen i olika grupper, årskurs 8

		Antal elever	Antal enkätsvar ¹	Svarsfrekvens i procent
	Samtliga	172	141	82
Skola²	Fuxernaskolan	128	116	91
	Nya Skolan	15	15	100
	Annan skola (utanför Lilla Edet) ³	29	10	34
Kön	Killar	80	69	86
	Tjejer	91	69	76
	Annan könstillhörighet	-	2	-
	Okänt/ej svar	1	1	-
Kommun-område⁴	Göta	15	12	80
	Lilla Edet norra	22	17	77
	Lilla Edet södra	30	30	100
	Lödöse	22	19	86
	Nygård-Tunge-Prässebo	25	19	76
	Tösslanda-Hjärtum-Öresjö	24	12	50
	Västerlanda	14	10	71
	Östra Berg-Ström	27	15	56
	Ej svar ang. område	-	2	-
	Annan kommun ⁶	2	4	>100
	Ej svar ang. kommun	-	1	-

Kommentarer: Eleverna som inte går på skola i Lilla Edet har kontaktats med brev, undantaget de ungdomar som går på skola i någon av de övriga GR-kommunerna som genomför LUPP.

¹ Ett (1), helt tomt, enkätsvar har tagits bort ur datafilen distribuerad från MUCF.

² Fåtalet elever i anpassad grundskola på Tingbergsskolan har inte omfattats av genomförandet och ingår inte i det redovisade nettourvalet.

³ Av de totalt 29 eleverna på skolor utanför Lilla Edet går 11 på en skola i Trollhättan, 7 i Göteborg och 7 i Ale; de återstående 4 eleverna återfinns på skolor i Kungälv, Stenungsund och Vänersborg. Skolorna i Ale, Kungälv och Stenungsund har deltagit i LUPP. I den gruppen har 8 av 10 besvarat enkäten.

⁴ Urvalsuppgifterna om kommunområde utgår från antalet folkbokförda invånare med födelseår 2009 och baseras på totalt 181 ungdomar. Dessa är därmed inte helt jämförbara med antalet elever per skola och per kön som erhållits från skolan i samband med genomförandet av enkäten. Att urvalsuppgifterna rör en delvis annan målgrupp än svaren kan vara en orsak till att svarsfrekvensen för "Annan kommun" överstiger 100 procent. Andra naturliga förklaringar kan vara att elever har hunnit flytta när de besvarade enkäten eller att ungdomarna bor växelvis med föräldrar som bor på olika håll. Att det totala antalet per kommunområde är större än det faktiska urvalet innebär också att svarsfrekvensen per kommunområde generellt är underskattningar.

Tabell 2. Skola, kön och kommunområde i enkätsvaren jämfört med elevurvalet, årskurs 8

		Urvalet	Enkätsvaren	Differens (procentenheter)
Skola¹	Fuxernaskolan	74	82	8
	Nya Skolan	9	11	2
	Annan skola (utanför Lilla Edet) ²	17	7	-10
	Summa procent	100	100	
	Antal personer	172	141	
Kön	Killar	53	50	-3
	Tjejer	47	50	3
	Summa procent	100	100	
	Antal personer	171 ³	138 ³	
Kommun- område⁴	Lilla Edets tätort ("Lilla Edet norra" + Lilla Edet södra")	29	34	5
	Göta, Nygård, Tunge, Prässebo	22	22	0
	Lödöse, Västerlanda	20	21	1
	Tösslanda, Hjærtum, Öresjö, Östra Berg, Ström	28	20	-8
	Annan kommun	1	3	2
	Summa procent	100	100	
	Antal personer	181 ^{4;5}	138 ⁵	

Kommentarer:

¹ Fåtalet elever i anpassad grundskola på Tingbergsskolan har inte omfattats av genomförandet och ingår inte i det redovisade nettourvalet.

² Urvalet av elever avser framför allt elever på skolor i Trollhättan, Göteborg och Ale (se tabell 1, not 2). Enkätsvaren avser i första hand elever på skola i Ale.

³ Exkluderar personer med annan eller okänd könstillhörighet.

⁴ Urvalsuppgifterna om kommunområde utgår från antalet folkbokförda invånare med födelseår 2009. Dessa är därmed inte helt jämförbara med antalet elever per skola och per kön som erhållits från skolan i samband med genomförandet av enkäten. Se vidare tabell 1, not 4.

⁵ Exkluderar svars personer med okänt boendeområde eller okänd kommun.

Resultatdiagram



Fritid

- För litet fritidsutbud
- Saknar aktiviteter i området
- Föreningsmedlemskap
- Nöjdhet med fritiden
- Goda kompisrelationer
- Upprepad erfarenhet av inte kunna göra eller köpa något
- Oro för föräldrarnas ekonomi



För litet fritidsutbud

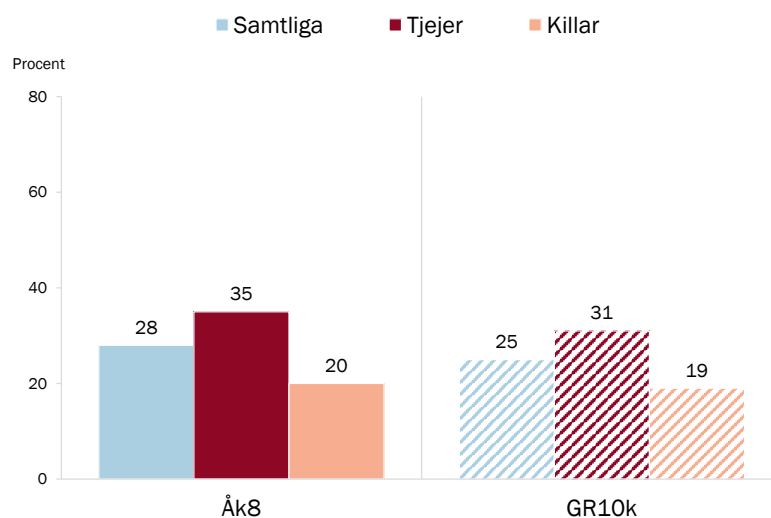
Enkätfråga: Hur mycket eller lite tycker du att det finns att göra på fritiden?

Svarsalternativ: Våldigt mycket; Ganska mycket; Ganska lite; Våldigt lite/ingenting.

Resultaten visar andelen som svarat ganska lite eller väldigt lite/ingenting, baserat på totalt 141 svar.

Resultaten avser skolelever i kommunen, oavsett var de bor.

GR10k (randiga staplar) motsvarar genomsnittet för de tio GR-kommuner som genomfört LUPP 2023.



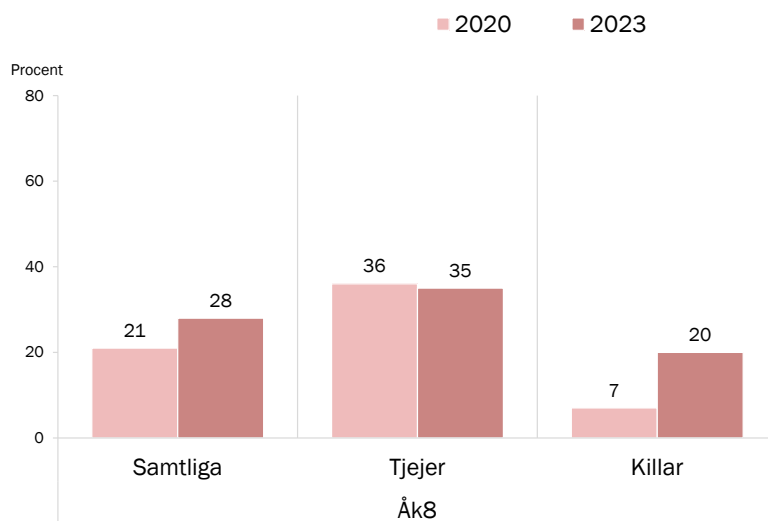
För litet fritidsutbud 2020, 2023

Enkätfrågan: Hur mycket eller lite tycker du att det finns att göra på fritiden?

Svarsalternativ: Våldigt mycket; Ganska mycket; Ganska lite; Våldigt lite/ingenting.

Resultaten visar andelen som svarat ganska lite eller väldigt lite/ingenting.

Resultaten avser skolelever i kommunen, oavsett var de bor.



Resultat från LUPP 2023, Lilla Edets kommun



För litet fritidsutbud – efter kommunområde

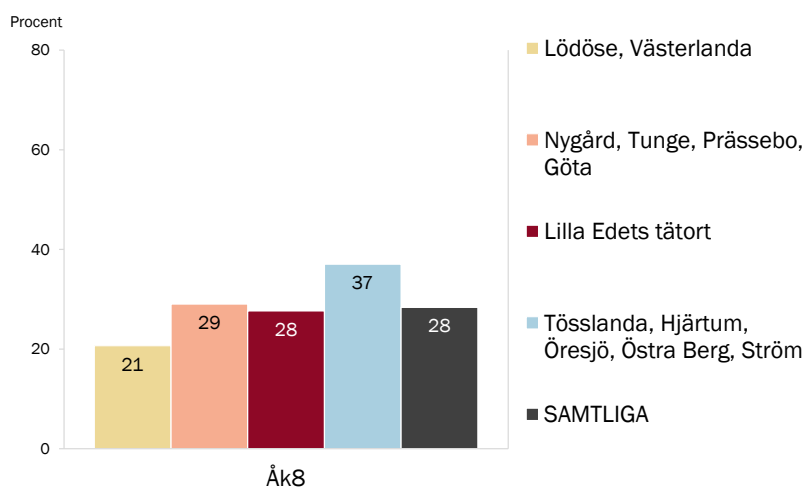
Enkätfråga: Hur mycket eller lite tycker du att det finns att göra på fritiden?

Svarsalternativ: Våldigt mycket; Ganska mycket; Ganska lite; Våldigt lite/ingenting.

Resultaten visar andelen som svarat ganska lite eller väldigt lite/ingenting.

I gruppen "Samtliga" ingår elever bosatta i annat/okänt område eller annan kommun.

Minsta antalet personer i områdesgrupperna är 27 elever bosatta i "Töslanda, Hjärtum, Öresjö, Östra Berg, Ström".



Resultat från LUPP 2023, Lilla Edets kommun



Saknar fritidsaktiviteter i boendeområdet

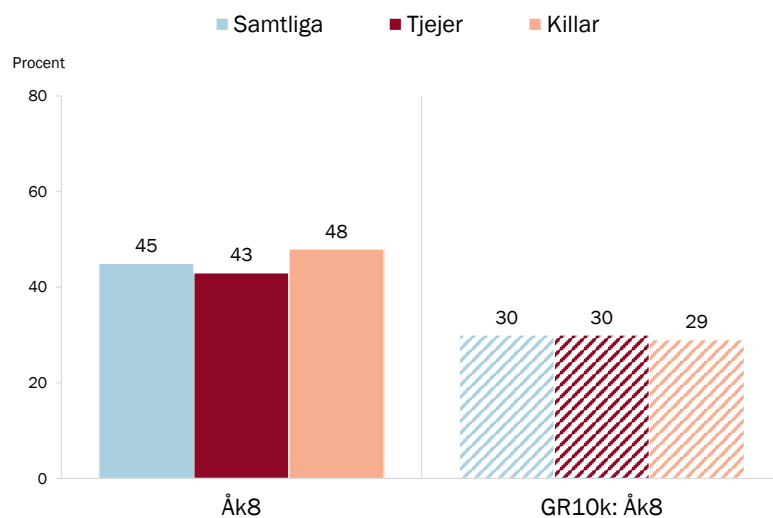
Enkätfråga: Tycker du att det saknas fritidsaktiviteter där du bor?

Svarsalternativ: Ja; Nej; Vet inte.

Resultaten visar andelen som svarat ja, baserat på totalt 141 svar.

Resultaten avser skolelever i kommunen, oavsett var de bor.

GR10k (randiga staplar) motsvarar genomsnittet för de tio GR-kommuner som genomfört LUPP 2023.



Resultat från LUPP 2023, Lilla Edets kommun



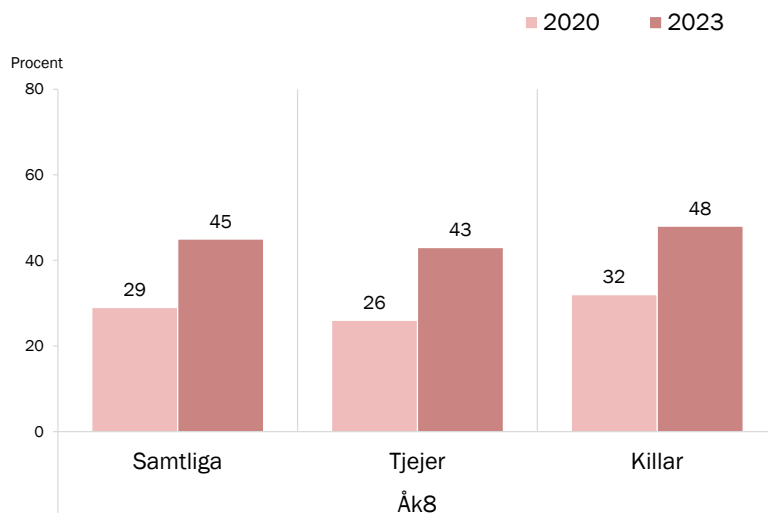
Saknar fritidsaktiviteter i boendeområdet 2020, 2023

Enkätfråga: Tycker du att det saknas fritidsaktiviteter där du bor?

Svarsalternativ: Ja; Nej; Vet inte.

Resultaten visar andelen som svarat ja.

Resultaten avser skolelever i kommunen, oavsett var de bor.



Resultat från LUPP 2023, Lilla Edets kommun



Saknar fritidsaktiviteter i boendeområdet

– efter kommunområde

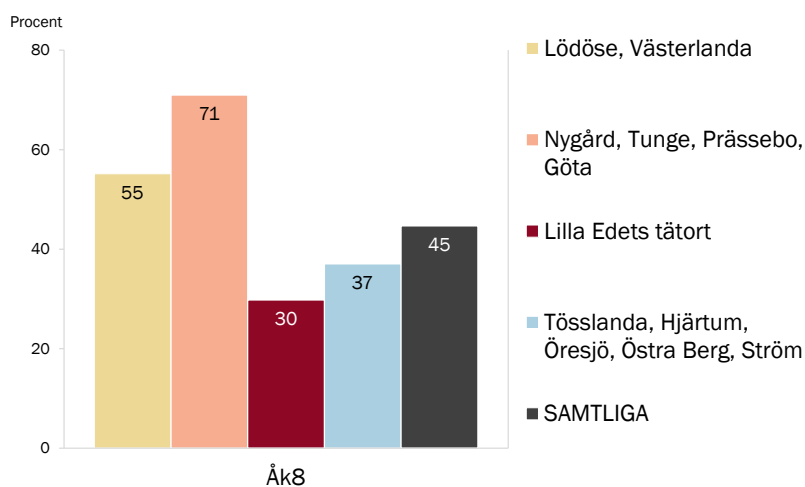
Enkätfråga: Tycker du att det saknas fritidsaktiviteter där du bor?

Svarsalternativ: Ja; Nej; Vet inte.

Resultaten visar andelen som svarat ja.

I gruppen "Samtliga" ingår elever bosatta i annat/okänt område eller annan kommun.

Minsta antalet personer i områdesgrupperna är 27 elever bosatta i "Tösslanda, Hjärtum, Öresjö, Östra Berg, Ström".



Resultat från LUPP 2023, Lilla Edets kommun



Föreningsmedlemskap

Enkätfråga: Är du medlem i någon förening?

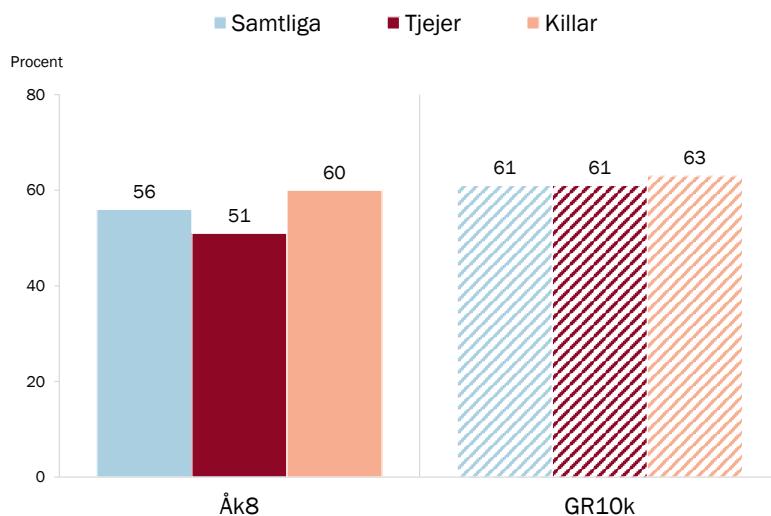
En förening är en grupp människor som organiserar sig och gör saker tillsammans för ett visst intresse eller mål. Exempelvis en idrottsklubb, ett politiskt ungdomsförbund, en religiös församling eller kulturförening. Scouterna, Sveriges Elevkårer och Sverok är exempel på ungdomsföreningar i Sverige.

Svarsalternativ: Nej; Ja, jag är medlem i en förening.

Resultaten visar andelen som svarat ja, baserat på totalt 140 svar.

Resultaten avser skolelever i kommunen, oavsett var de bor.

GR10k (randiga staplar) motsvarar genomsnittet för de tio GR-kommuner som genomfört LUPP 2023.



Resultat från LUPP 2023, Lilla Edets kommun



Föreningsmedlemskap 2020, 2023

Enkätfråga: Är du medlem i någon förening?

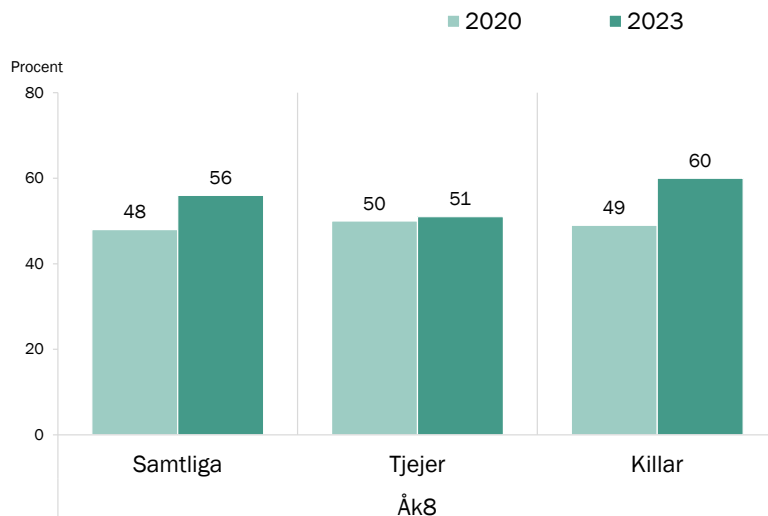
En förening är en grupp människor som organiserar sig och gör saker tillsammans för ett visst intresse eller mål. Exempelvis en idrottsklubb, ett politiskt ungdomsförbund, en religiös församling eller kulturförening. Scouterna, Sveriges Elevkårer och Sverok är exempel på ungdomsföreningar i Sverige.

Svarsalternativ: Nej; Ja, jag är medlem i en förening.

2020 års beskrivning av vad en förening är var kortare: Till exempel religiös förening eller församling, kultur- eller idrottsförening, politiskt ungdomsförbund, friluftss-, data- eller spelförening m.m.

Resultaten visar andelen som svarat ja.

Resultaten avser skolelever i kommunen, oavsett var de bor.



Resultat från LUPP 2023, Lilla Edets kommun



Föreningsmedlemskap – efter kommunområde

Enkätfråga: Är du medlem i någon förening?

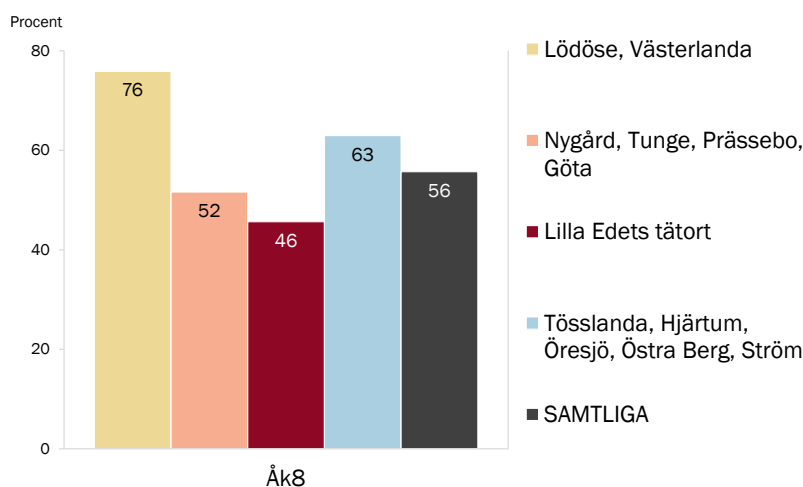
En förening är en grupp människor som organiserar sig och gör saker tillsammans för ett visst intresse eller mål. Exempelvis en idrottsklubb, ett politiskt ungdomsförbund, en religiös församling eller kulturförening. Scouterna, Sveriges Elevkårer och Sverok är exempel på ungdomsföreningar i Sverige.

Svarsalternativ: Nej; Ja, jag är medlem i en förening.

Resultaten visar andelen som svarat ja.

I gruppen "Samtliga" ingår elever bosatta i annat/okänt område eller annan kommun.

Minsta antalet personer i områdesgrupperna är 27 elever bosatta i "Tösslanda, Hjärtum, Öresjö, Östra Berg, Ström".



Resultat från LUPP 2023, Lilla Edets kommun



Nöjd med fritiden

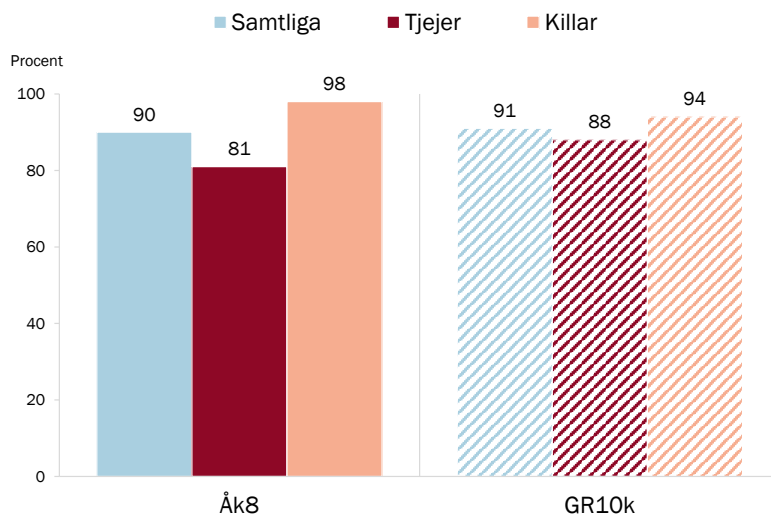
Enkätfråga: Hur nöjd eller missnöjd är du med ditt liv när det handlar om följande?, med Fritiden som en av flera delfrågor.

Svarsalternativ: Mycket nöjd; Ganska nöjd; Ganska missnöjd; Mycket missnöjd.

Resultaten visar andelen som svarat ganska eller mycket nöjd, baserat på totalt 132 svar.

Resultaten avser skolelever i kommunen, oavsett var de bor.

GR10k (randiga staplar) motsvarar genomsnittet för de tio GR-kommuner som genomfört LUPP 2023.



Resultat från LUPP 2023, Lilla Edets kommun



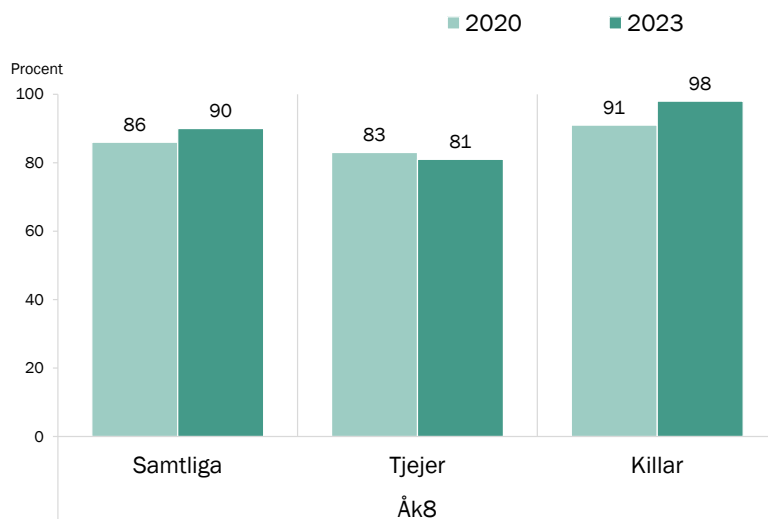
Nöjd med fritiden 2020, 2023

Enkätfråga: Hur nöjd eller missnöjd är du med ditt liv när det handlar om följande?, med Fritiden som en av flera delfrågor.

Svarsalternativ: Mycket nöjd; Ganska nöjd; Ganska missnöjd; Mycket missnöjd.

I 2020 års enkät var svarsalternativen i omvänd ordning. Resultaten visar andelen som svarat ganska eller mycket nöjd.

Resultaten avser skolelever i kommunen, oavsett var de bor.



Resultat från LUPP 2023, Lilla Edets kommun



Nöjd med fritiden – efter kommunområde

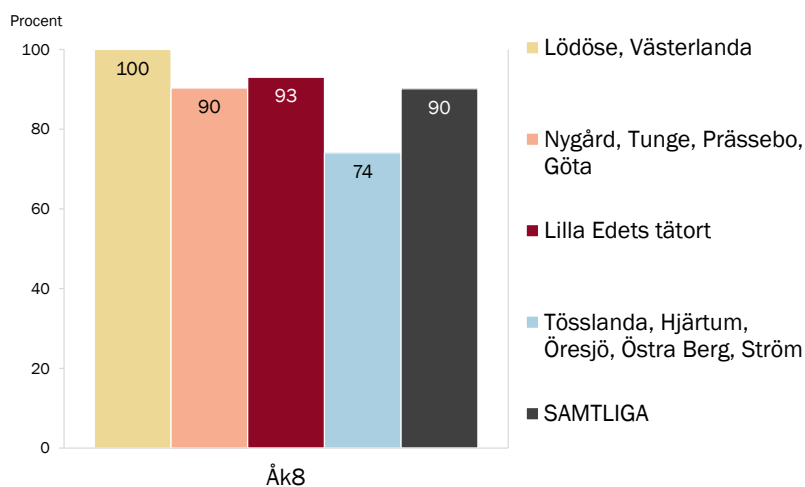
Enkätfråga: Hur nöjd eller missnöjd är du med ditt liv när det handlar om följande?, med Fritiden som en av flera delfrågor.

Svarsalternativ: Mycket nöjd; Ganska nöjd; Ganska missnöjd; Mycket missnöjd.

Resultaten visar andelen som svarat ganska eller mycket nöjd.

I gruppen "Samtliga" ingår elever bosatta i annat/okänt område eller annan kommun.

Minsta antalet personer i områdesgrupperna är 25 elever bosatta i "Lödöse, Västerlanda".



Resultat från LUPP 2023, Lilla Edets kommun



Goda kompisrelationer

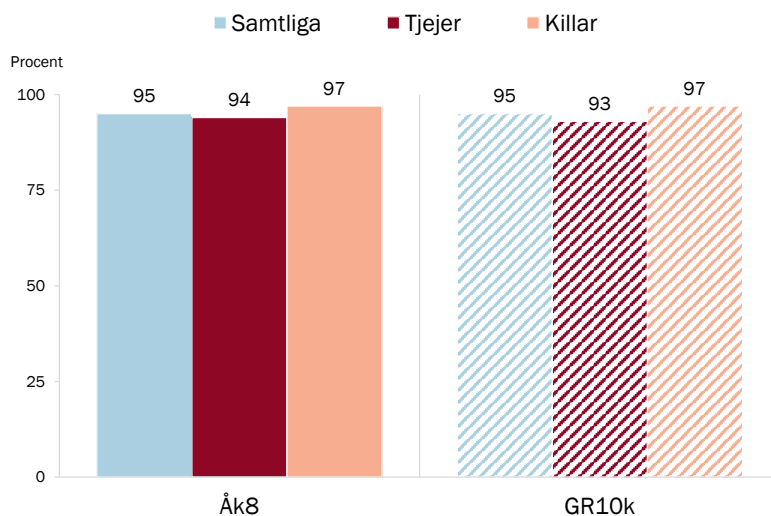
Enkätfråga: Hur nöjd eller missnöjd är du med ditt liv när det handlar om följande?, med Kompisar som en av flera delfrågor.

Svarsalternativ: Mycket nöjd; Ganska nöjd; Ganska missnöjd; Mycket missnöjd.

Resultaten visar andelen som svarat ganska eller mycket nöjd, baserat på totalt 141 svar.

Resultaten avser skolelever i kommunen, oavsett var de bor.

GR10k (randiga staplar) motsvarar genomsnittet för de tio GR-kommuner som genomfört LUPP 2023.



Resultat från LUPP 2023, Lilla Edets kommun



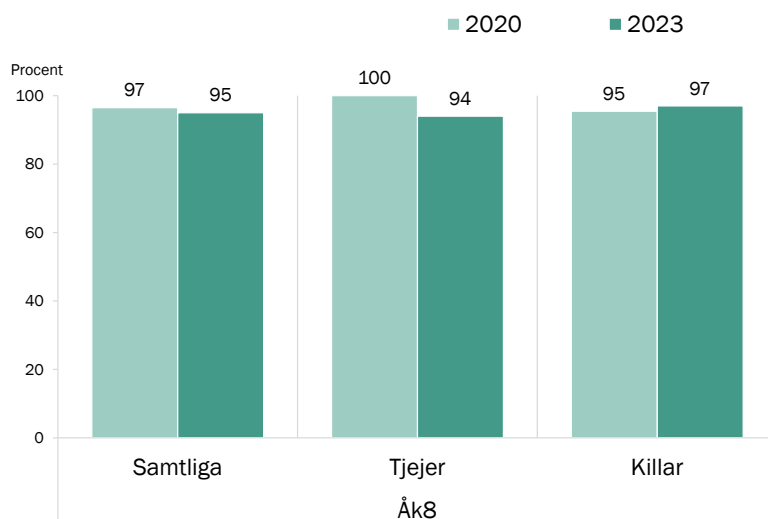
Goda kompisrelationer 2020, 2023

Enkätfråga: Hur nöjd eller missnöjd är du med ditt liv när det handlar om följande?, med Kompisar som en av flera delfrågor.

Svarsalternativ: Mycket nöjd; Ganska nöjd; Ganska missnöjd; Mycket missnöjd.

I 2020 års enkät var svarsalternativen i omvänd ordning. Resultaten visar andelen som svarat ganska eller mycket nöjd.

Resultaten avser skolelever i kommunen, oavsett var de bor.



Resultat från LUPP 2023, Lilla Edets kommun



Goda kompisrelationer – efter kommunområde

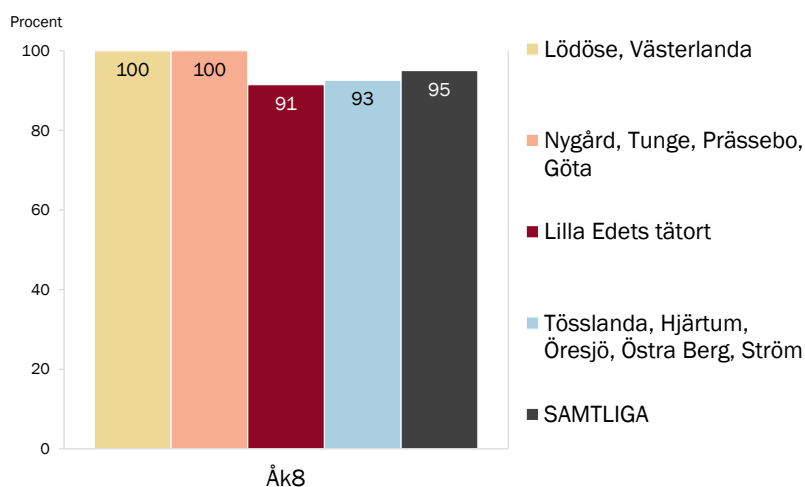
Enkätfråga: Hur nöjd eller missnöjd är du med ditt liv när det handlar om följande?, med Kompisar som en av flera delfrågor.

Svarsalternativ: Mycket nöjd; Ganska nöjd; Ganska missnöjd; Mycket missnöjd.

Resultaten visar andelen som svarat ganska eller mycket nöjd.

I gruppen "Samtliga" ingår elever bosatta i annat/okänt område eller annan kommun.

Minsta antalet personer i områdesgrupperna är 27 elever bosatta i "Tösslanda, Hjärtum, Öresjö, Östra Berg, Ström".



Resultat från LUPP 2023, Lilla Edets kommun



Upprepad erfarenhet av att inte kunna göra eller köpa något som andra gör för att familjen inte haft råd

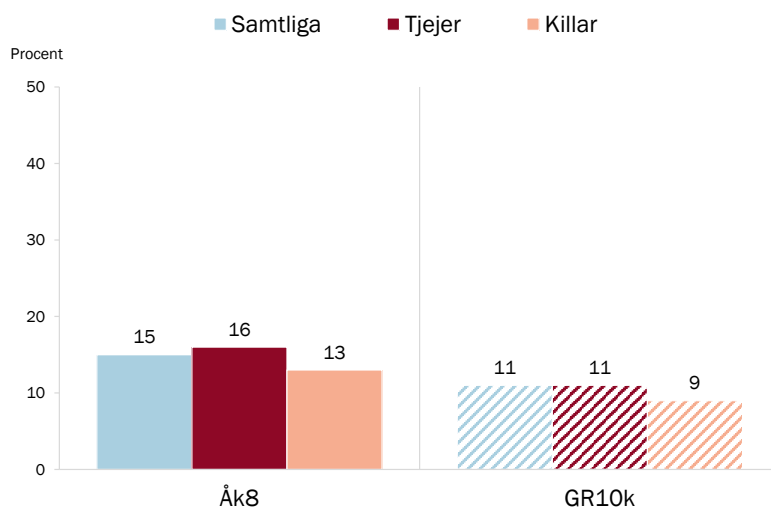
Enkätfråga: *Under de senaste sex månaderna, har det hänt att du inte kunnat göra något eller inte kunnat köpa något som många andra i din ålder gör eller köper för att din familj inte haft råd?*

Svarsalternativ: *Ja, flera gånger; Ja, en gång; Nej.*

Resultaten visar andelen som svarat "ja, flera gånger", baserat på totalt 140 svar.

Resultaten avser skolelever i kommunen, oavsett var de bor.

GR10k (randiga staplar) motsvarar genomsnittet för de tio GR-kommuner som genomfört LUPP 2023.



Resultat från LUPP 2023, Lilla Edets kommun



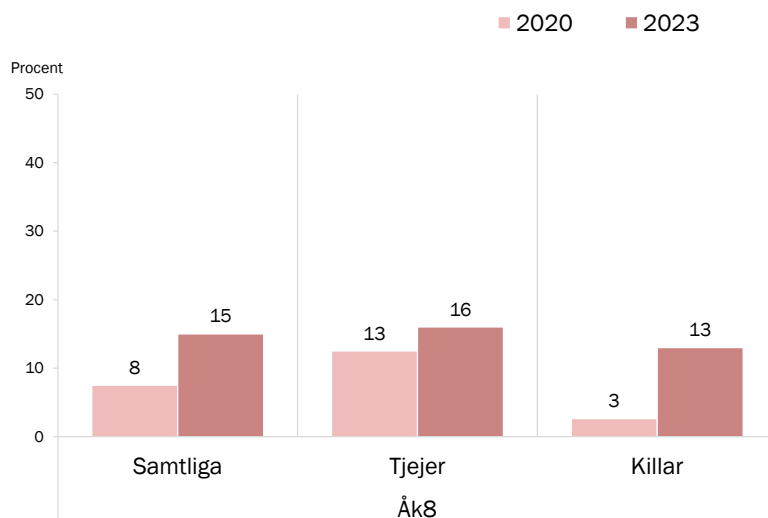
Upprepad erfarenhet av att inte kunna göra eller köpa något som andra gör för att familjen inte haft råd 2020, 2023

Enkätfråga: *Under de senaste sex månaderna, har det hänt att du inte kunnat göra något eller inte kunnat köpa något som många andra i din ålder gör eller köper för att din familj inte haft råd?*

Svarsalternativ: *Ja, flera gånger; Ja, en gång; Nej.*

Resultaten visar andelen som svarat "ja, flera gånger".

Resultaten avser skolelever i kommunen, oavsett var de bor.



Resultat från LUPP 2023, Lilla Edets kommun



Upprepad erfarenhet av att inte kunna göra eller köpa något som andra gör för att familjen inte haft råd – efter kommunområde

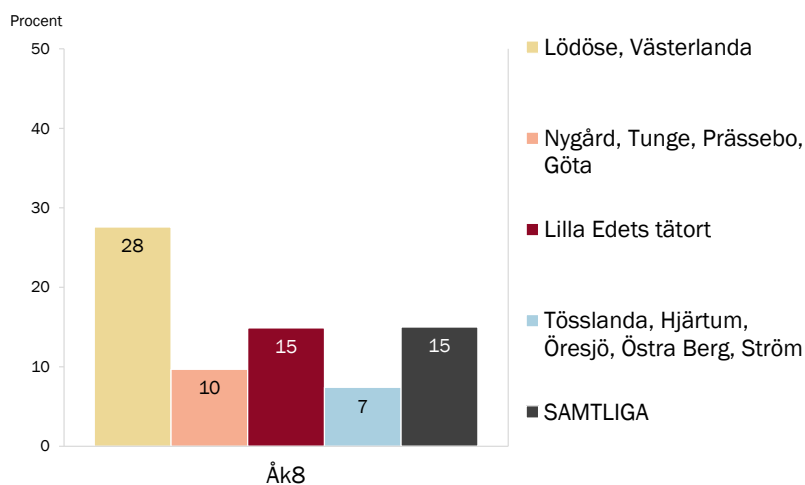
Enkätfråga: *Under de senaste sex månaderna, har det hänt att du inte kunnat göra något eller inte kunnat köpa något, som många andra i din ålder gör eller köper, för att din familj inte haft råd?*

Svarsalternativ: *Ja, flera gånger; Ja, en gång; Nej.*

Resultaten visar andelen som svarat "ja, flera gånger".

I gruppen "Samtliga" ingår elever bosatta i annat/okänt område eller annan kommun.

Minsta antalet personer i områdesgrupperna är 27 elever bosatta i "Tösslanda, Hjärtum, Öresjö, Östra Berg, Ström".



Resultat från LUPP 2023, Lilla Edets kommun



Oro för föräldrarnas ekonomi

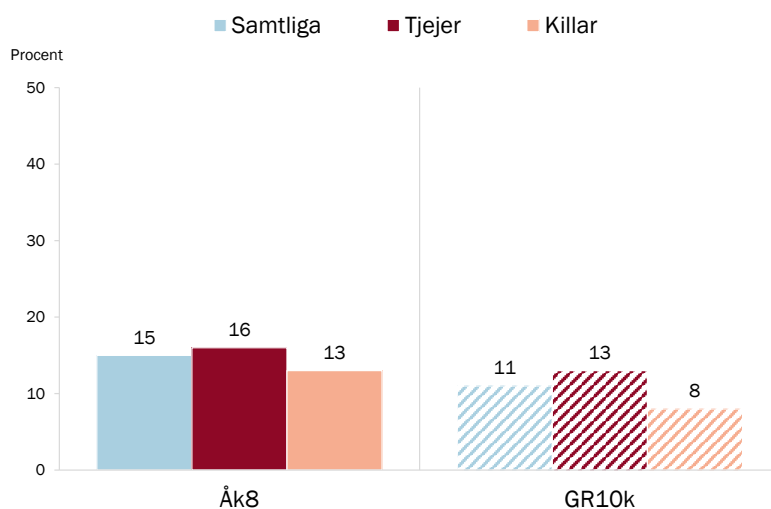
Enkätfråga: *I vilken grad är du orolig för dina föräldrars ekonomi?*

Svarsalternativ: *Inte alls orolig; Inte särskilt orolig; Ganska orolig; Mycket orolig.*

Resultaten visar andelen som svarat ganska eller mycket orolig, baserat på totalt 140 svar.

Resultaten avser skolelever i kommunen, oavsett var de bor.

GR10k (randiga staplar) motsvarar genomsnittet för de tio GR-kommuner som genomfört LUPP 2023.



Resultat från LUPP 2023, Lilla Edets kommun



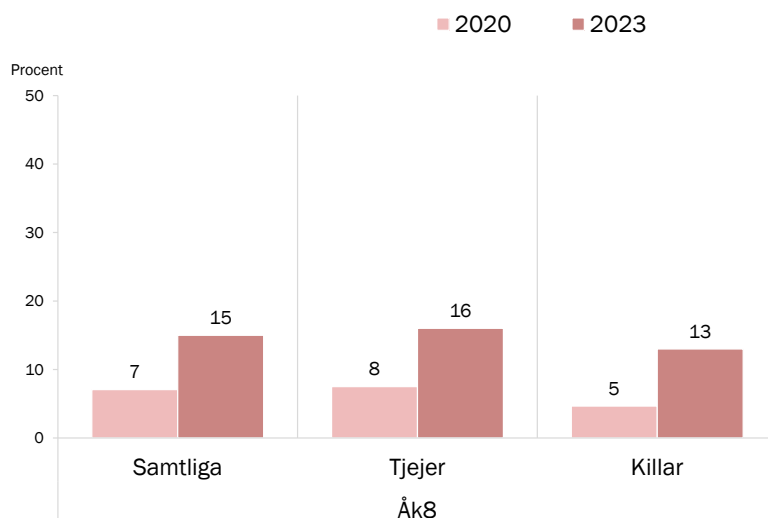
Oro för föräldrarnas ekonomi 2020, 2023

Enkätfråga: *I vilken grad är du orolig för dina föräldrars ekonomi?*

Svarsalternativ: *Inte alls orolig; Inte särskilt orolig; Ganska orolig; Mycket orolig.*

Resultaten visar andelen som svarat ganska eller mycket orolig.

Resultaten avser skolelever i kommunen, oavsett var de bor.



Resultat från LUPP 2023, Lilla Edets kommun



Oro för föräldrarnas ekonomi – efter kommunområde

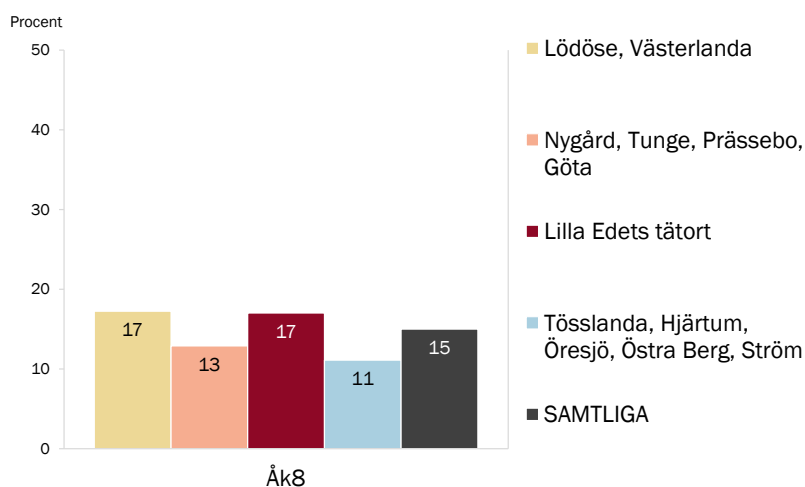
Enkätfråga: *I vilken grad är du orolig för dina föräldrars ekonomi?*

Svarsalternativ: *Inte alls orolig; Inte särskilt orolig; Ganska orolig; Mycket orolig.*

Resultaten visar andelen som svarat ganska eller mycket orolig.

I gruppen "Samtliga" ingår elever bosatta i annat/okänt område eller annan kommun.

Minsta antalet personer i områdesgrupperna är 27 elever bosatta i "Tösslanda, Hjärtum, Öresjö, Östra Berg, Ström".



Resultat från LUPP 2023, Lilla Edets kommun





Skola

- Bra skolundervisning
- Bra möjlighet till hjälp/stöd vid behov
- Elevinflytande i skolan:
– vill respektive får bestämma
- Trivs med stämningen i skolan
- Alltid trygg i skolan

Bra skolundervisning

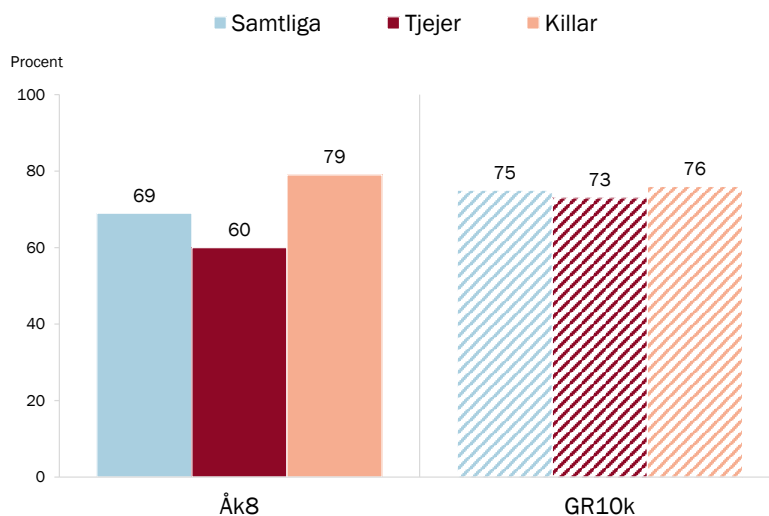
Enkätfråga: Nu kommer några frågor om din skola. Vad tycker du om...? med Undervisningen som en av tio delfrågor.

Svarsalternativ: Inte alls bra; Mindre bra; Ganska bra; Mycket bra.

Resultaten visar andelen som svarat ganska eller mycket bra, baserat på totalt 138 svar.

Resultaten avser skolelever i kommunen, oavsett var de bor.

GR10k (randiga staplar) motsvarar genomsnittet för de tio GR-kommuner som genomfört LUPP 2023.



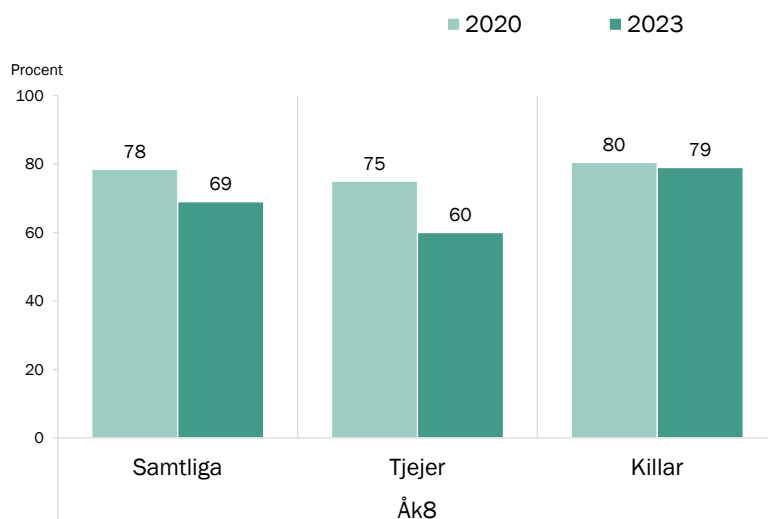
Bra skolundervisning 2020, 2023

Enkätfråga: Nu kommer några frågor om din skola. Vad tycker du om...? med Undervisningen som en av tio delfrågor.

Svarsalternativ: Inte alls bra; Mindre bra; Ganska bra; Mycket bra.

Resultaten visar andelen som svarat ganska eller mycket bra.

Resultaten avser skolelever i kommunen, oavsett var de bor.



Resultat från LUPP 2023, Lilla Edets kommun



Bra skolundervisning – efter kommunområde

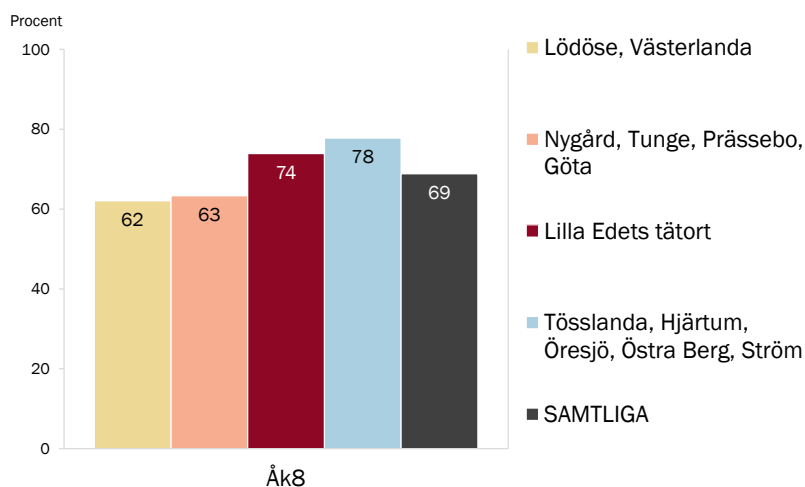
Enkätfråga: Nu kommer några frågor om din skola. Vad tycker du om...?, med Undervisningen som en av tio delfrågor.

Svarsalternativ: Inte alls bra; Mindre bra; Ganska bra; Mycket bra.

Resultaten visar andelen som svarat ganska eller mycket bra.

I gruppen "Samtliga" ingår elever bosatta i annat/okänt område eller annan kommun.

Minsta antalet personer i områdesgrupperna är 27 elever bosatta i "Tösslanda, Hjärtum, Öresjö, Östra Berg, Ström".



Resultat från LUPP 2023, Lilla Edets kommun



Möjlighet till hjälp/stöd vid behov

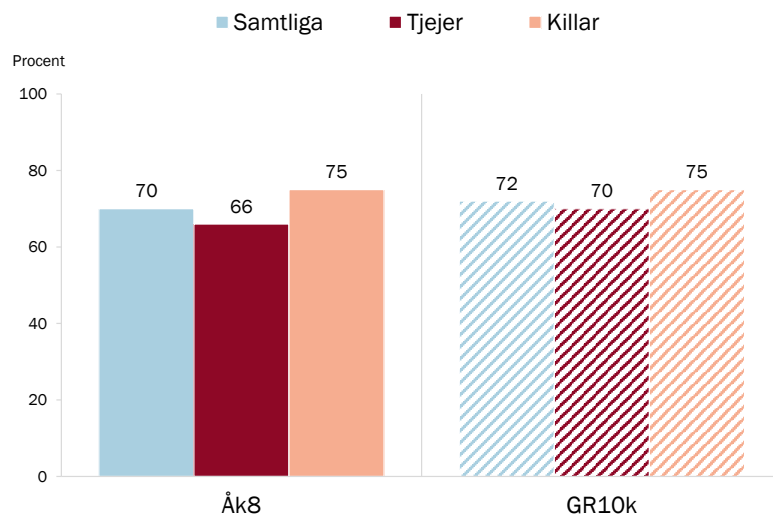
Enkätfråga: Nu kommer några frågor om din skola. Vad tycker du om...?, med Möjligheten att få extra hjälp och stöd av lärarna om du behöver det som en av tio delfrågor.

Svarsalternativ: Inte alls bra; Mindre bra; Ganska bra; Mycket bra.

Resultaten visar andelen som svarat ganska eller mycket bra, baserat på totalt 140 svar.

Resultaten avser skolelever i kommunen, oavsett var de bor.

GR10k (randiga staplar) motsvarar genomsnittet för de tio GR-kommuner som genomfört LUPP 2023.



Resultat från LUPP 2023, Lilla Edets kommun



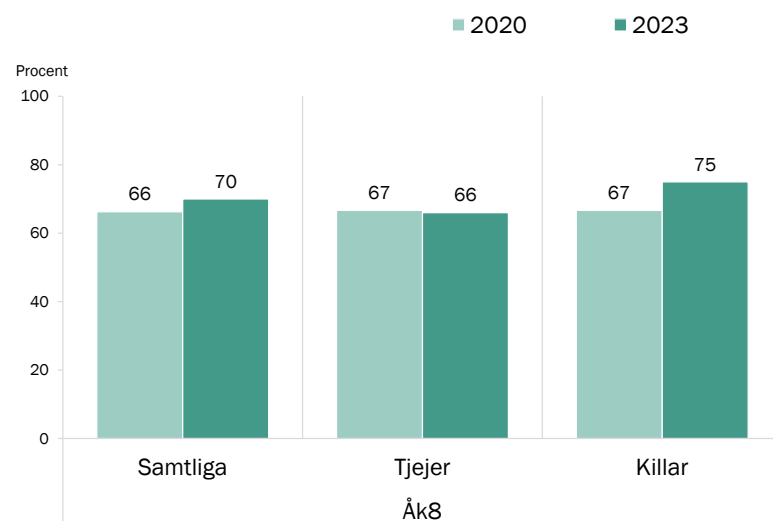
Möjlighet till hjälp/stöd vid behov 2020, 2023

Enkätfråga: Nu kommer några frågor om din skola. Vad tycker du om...?, med Möjligheten att få extra hjälp och stöd av lärarna om du behöver det som en av tio delfrågor.

Svarsalternativ: Inte alls bra; Mindre bra; Ganska bra; Mycket bra.

Resultaten visar andelen som svarat ganska eller mycket bra.

Resultaten avser skolelever i kommunen, oavsett var de bor.



Resultat från LUPP 2023, Lilla Edets kommun



Möjlighet till hjälp/stöd vid behov – efter kommunområde

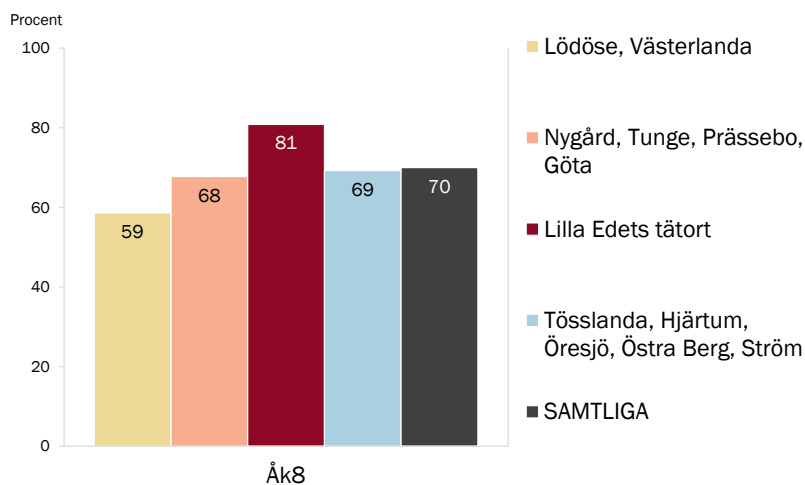
Enkätfråga: Nu kommer några frågor om din skola. Vad tycker du om...?, med Möjligheten att få extra hjälp och stöd av lärarna om du behöver det som en av tio delfrågor.

Svarsalternativ: Inte alls bra; Mindre bra; Ganska bra; Mycket bra.

Resultaten visar andelen som svarat ganska eller mycket bra.

I gruppen "Samtliga" ingår elever bosatta i annat/okänt område eller annan kommun.

Minsta antalet personer i områdesgrupperna är 26 elever bosatta i "Tösslanda, Hjärtum, Öresjö, Östra Berg, Ström".



Resultat från LUPP 2023, Lilla Edets kommun



Trivs med stämningen i skolan

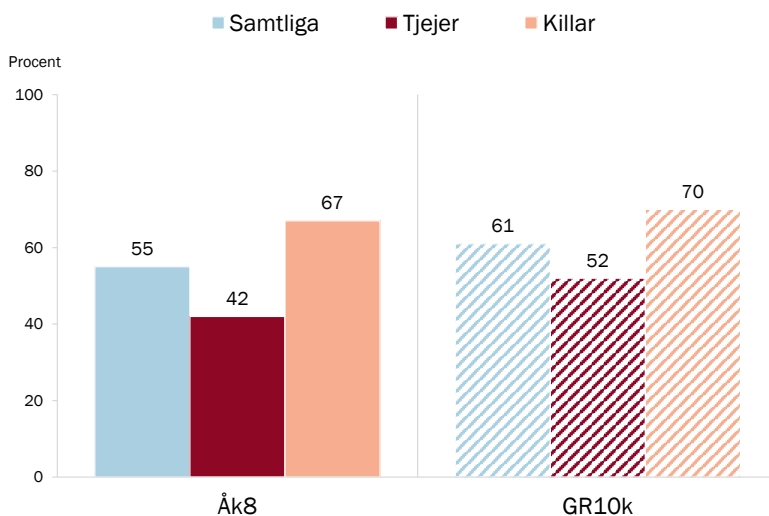
Enkätfråga: Här följer några påståenden om skolan. Hur tycker du att det stämmer in på hur det är på din skola?, med Jag trivs med stämningen i min skola som ett av flera påståenden att ta ställning till.

Svarsalternativ: Stämmer inte alls; Stämmer till viss del; Stämmer till stor del; Stämmer helt; Vet inte.

Resultaten visar andelen som svarat att det stämmer helt/till stor del, baserat på totalt 139 svar.

Resultaten avser skolelever i kommunen, oavsett var de bor.

GR10k (randiga staplar) motsvarar genomsnittet för de tio GR-kommuner som genomfört LUPP 2023.



Resultat från LUPP 2023, Lilla Edets kommun



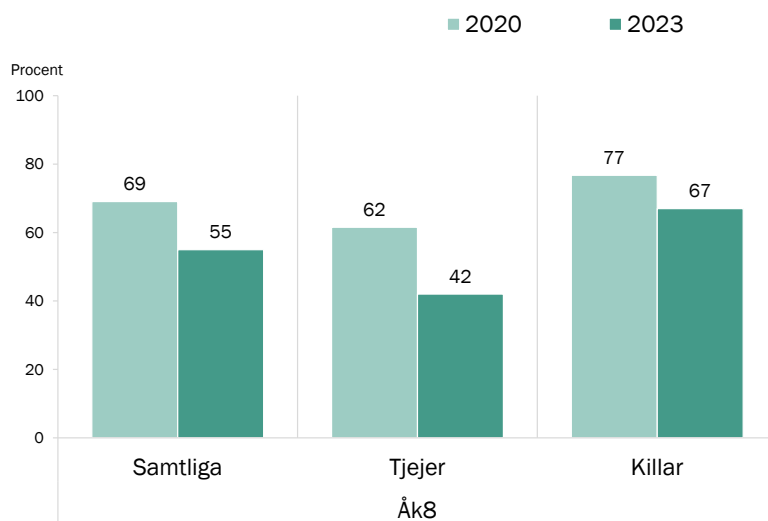
Trivs med stämningen i skolan 2020, 2023

Enkätfråga: Här följer några påståenden om skolan. Hur tycker du att det stämmer in på hur det är på din skola?, med Jag trivs med stämningen i min skola som ett av flera påståenden att ta ställning till.

Svarsalternativ: Stämmer inte alls; Stämmer till viss del; Stämmer till stor del; Stämmer helt; Vet inte.

Resultaten visar andelen som svarat att det stämmer helt/till stor del.

Resultaten avser skolelever i kommunen, oavsett var de bor.



Resultat från LUPP 2023, Lilla Edets kommun



Trivs med stämningen i skolan – efter kommunområde

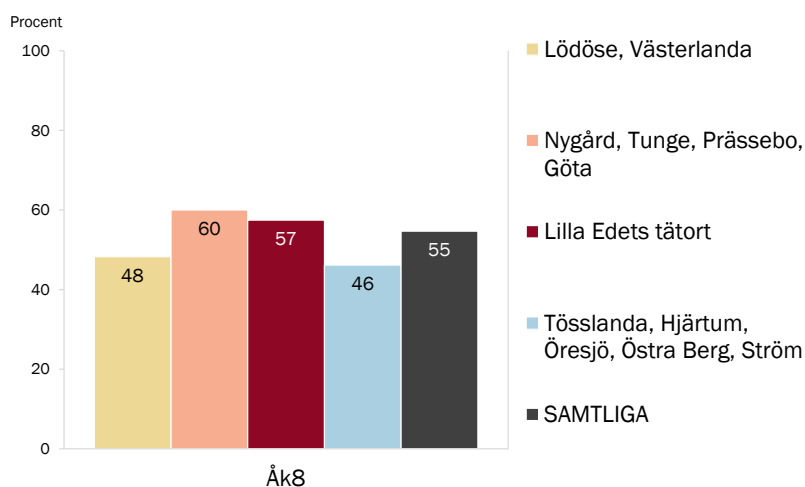
Enkätfråga: Här följer några påståenden om skolan. Hur tycker du att det stämmer in på hur det är på din skola?, med Jag trivs med stämningen i min skola som ett av flera påståenden.

Svarsalternativ: Stämmer inte alls; Stämmer till viss del; Stämmer till stor del; Stämmer helt; Vet inte.

Resultaten visar andelen som svarat att det stämmer helt/till stor del.

I gruppen "Samtliga" ingår elever bosatta i annat/okänt område eller annan kommun.

Minsta antalet personer i områdesgrupperna är 26 elever bosatta i "Tösslanda, Hjärtum, Öresjö, Östra Berg, Ström".



Resultat från LUPP 2023, Lilla Edets kommun



Alltid trygg i skolan

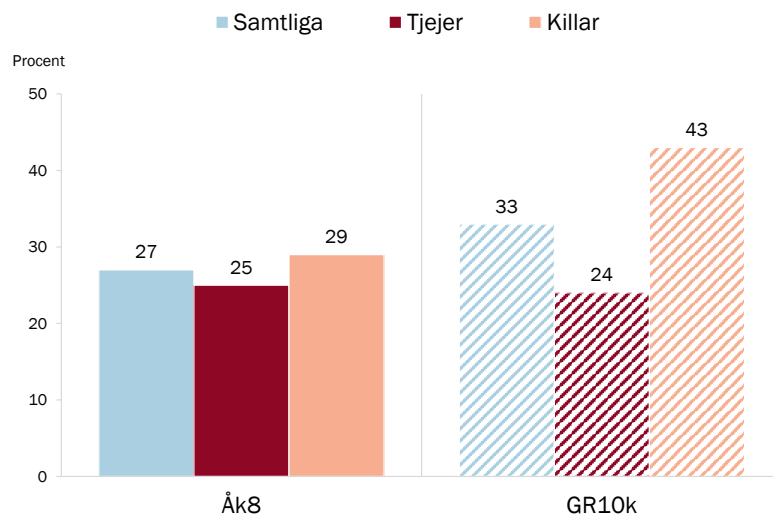
Enkätfråga: Hur ofta känner du dig trygg på följande ställen? med I skolan som en av nio delfrågor.

Svarsalternativ: Aldrig; Sällan; Oftast; Alltid.

Resultaten visar andelen som svarat "alltid", baserat på totalt 139 svar.

Resultaten avser skolelever i kommunen, oavsett var de bor.

GR10k (randiga staplar) motsvarar genomsnittet för de tio GR-kommuner som genomfört LUPP 2023.



Resultat från LUPP 2023, Lilla Edets kommun



Alltid trygg i skolan 2020, 2023

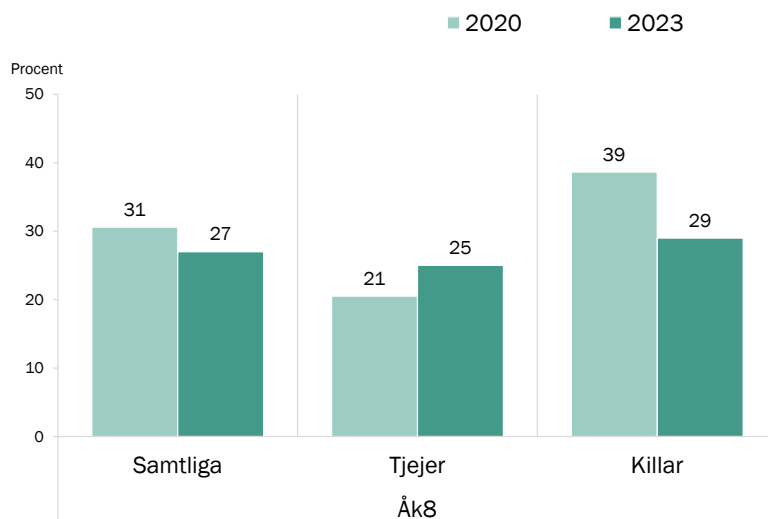
Enkätfråga: Hur ofta känner du dig trygg på följande ställen? med I skolan som en av sju delfrågor.

Svarsalternativ: Aldrig; Sällan; Oftast; Alltid.

Resultaten visar andelen som svarat "alltid".

Gymnasieelever som svarat "ej aktuellt" ingår inte i analysen.

Resultaten avser skolelever i kommunen, oavsett var de bor.



Resultat från LUPP 2023, Lilla Edets kommun



Alltid trygg i skolan – efter kommunområde

Enkätfråga: Hur ofta känner du dig trygg på följande ställen?, med I skolan som en av sju delfrågor.

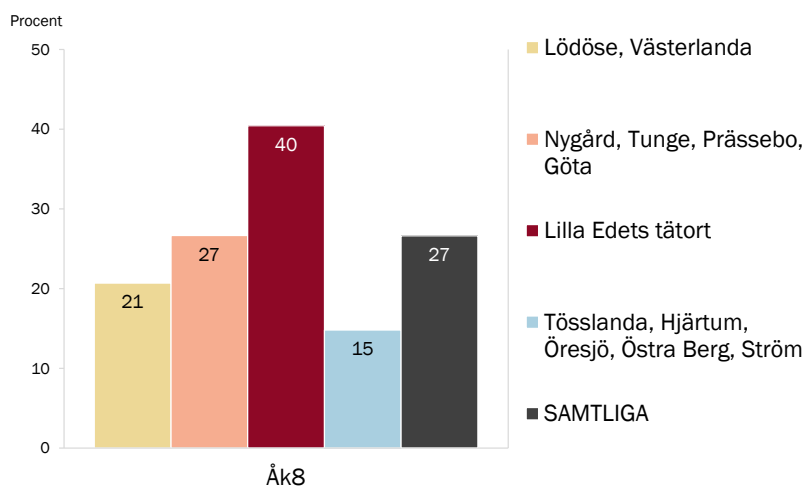
Svarsalternativ: Aldrig; Sällan; Oftast; Alltid.

Resultaten visar andelen som svarat "alltid".

Gymnasieelever som svarat "ej aktuellt" ingår inte i analysen.

I gruppen "Samtliga" ingår elever bosatta i annat/okänt område eller annan kommun.

Minsta antalet personer i områdesgrupperna är 27 elever bosatta i "Tösslanda, Hjärtum, Öresjö, Östra Berg, Ström".



Resultat från LUPP 2023, Lilla Edets kommun



Elevinflytande – vad eleverna vill och upplever att de får vara med och bestämma om i skolan

Enkätfrågor: Hur mycket eller lite vill du som elev vara med och bestämma om följande? respektive Hur mycket eller lite upplever du att du som elev får vara med och bestämma när det gäller följande?

Samma svarsalternativ för båda frågor: Våldigt lite/ingenting; Ganska lite; Ganska mycket; Våldigt mycket.

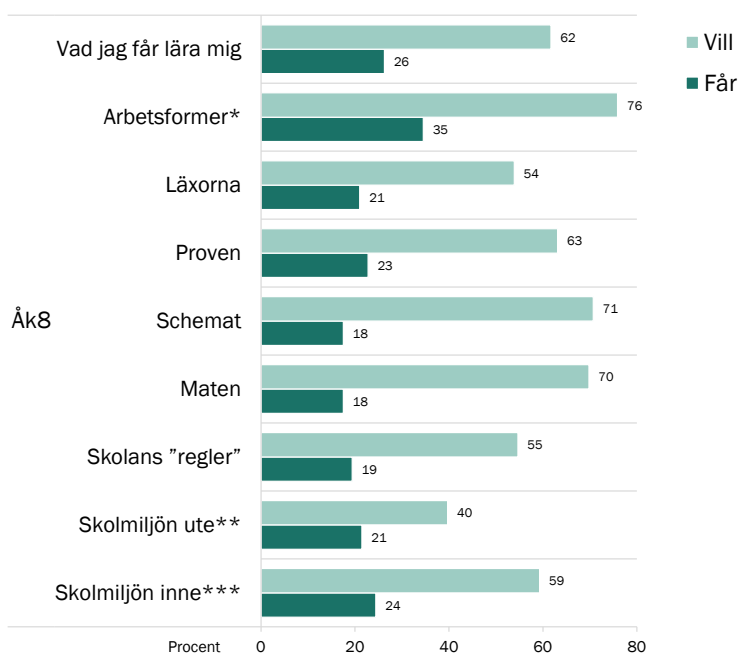
* Enkätens formulering: Hur vi ska arbeta, till exempel grupparbete/projektarbete.

** I enkäten: (exempelvis skolgården)

*** I enkäten: (exempelvis klassrum och korridor)

Resultaten visar andelen som svarat ganska eller väldigt mycket på respektive fråga, baserat på minst 134 svar.

Resultaten avser skolelever i kommunen, oavsett var de bor.



Resultat från LUPP 2023, Lilla Edets kommun



Elevinflytande över: Arbetsformer

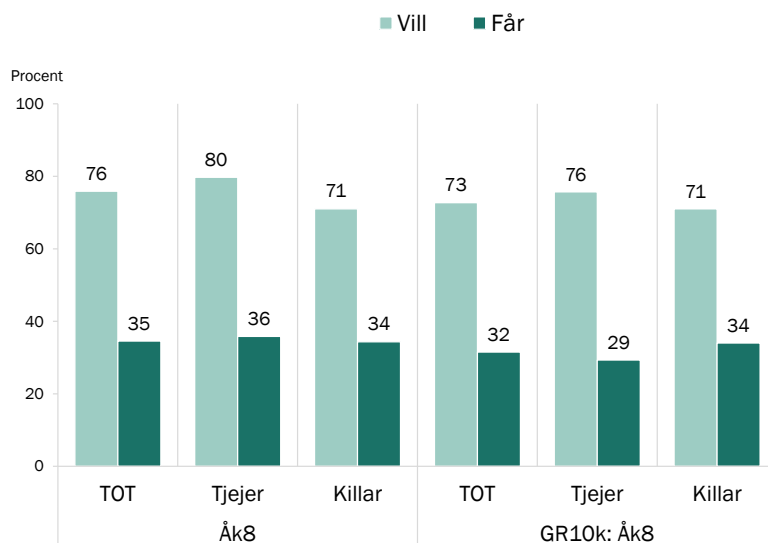
Enkätfrågor: *Hur mycket eller lite vill du som elev vara med och bestämma om följande?* respektive *Hur mycket eller lite upplever du att du som elev får vara med och bestämma när det gäller följande?*, med en av nio delfrågor: *Hur vi ska arbeta, till exempel grupparbete/projektarbete.*

Samma svarsalternativ för båda huvudfrågor: *Väldigt lite/ingenting; Ganska lite; Ganska mycket; Väldigt mycket.*

Resultaten visar andelen som svarat ganska eller väldigt mycket på respektive fråga, baserat på minst 136 svar totalt.

Resultaten avser skolelever i kommunen, oavsett var de bor.

GR10k motsvarar genomsnittet för de tio GR-kommuner som genomfört LUPP 2023 i åk8.



Resultat från LUPP 2023, Lilla Edets kommun

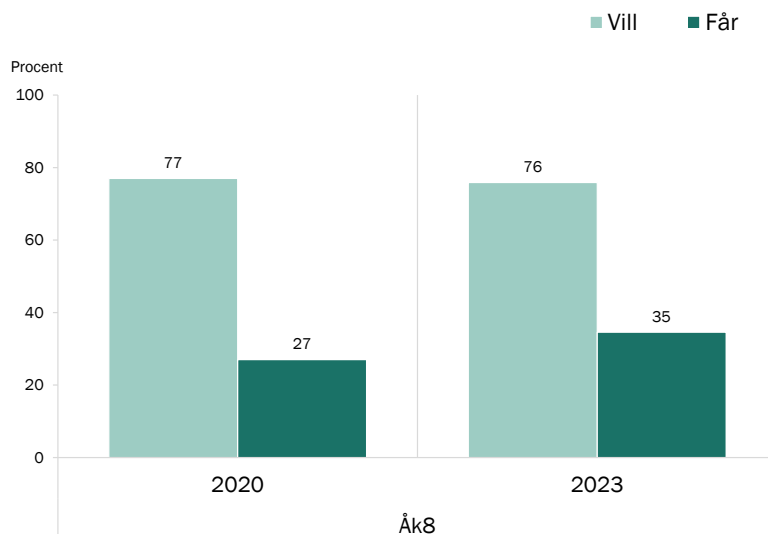


Elevinflytande över: Arbetsformer 2020, 2023

Enkätfrågor: *Hur mycket eller lite vill du som elev vara med och bestämma om följande?* respektive *Hur mycket eller lite upplever du att du som elev får vara med och bestämma när det gäller följande?*, med en av nio delfrågor: *Hur vi ska arbeta, till exempel grupparbete/projektarbete.*

Samma svarsalternativ för båda huvudfrågor: *Väldigt lite/ingenting; Ganska lite; Ganska mycket; Väldigt mycket.*

Resultaten avser skolelever i kommunen, oavsett var de bor.



Resultat från LUPP 2023, Lilla Edets kommun



Elevinflytande över: Skolmiljön inne

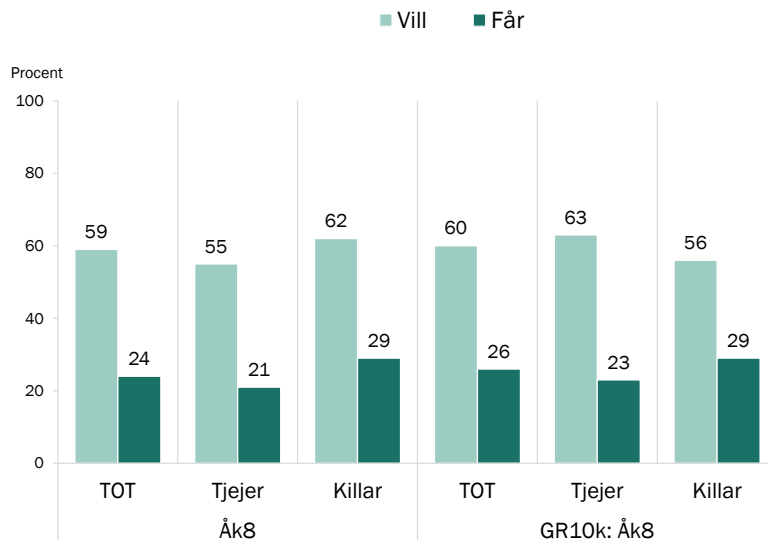
Enkätfrågor: Hur mycket eller lite vill du som elev vara med och bestämma om följande? respektive Hur mycket eller lite upplever du att du som elev får vara med och bestämma när det gäller följande?, med en av nio delfrågor: Skolmiljön inne (exempelvis klassrum och korridor).

Samma svarsalternativ för båda huvudfrågor: Våldigt lite/ingenting; Ganska lite; Ganska mycket; Våldigt mycket.

Resultaten visar andelen som svarat ganska eller väldigt mycket på respektive fråga, baserat på minst 135 svar totalt.

Resultaten avser skolelever i kommunen, oavsett var de bor.

GR10k motsvarar genomsnittet för de tio GR-kommuner som genomfört LUPP 2023.



Resultat från LUPP 2023, Lilla Edets kommun



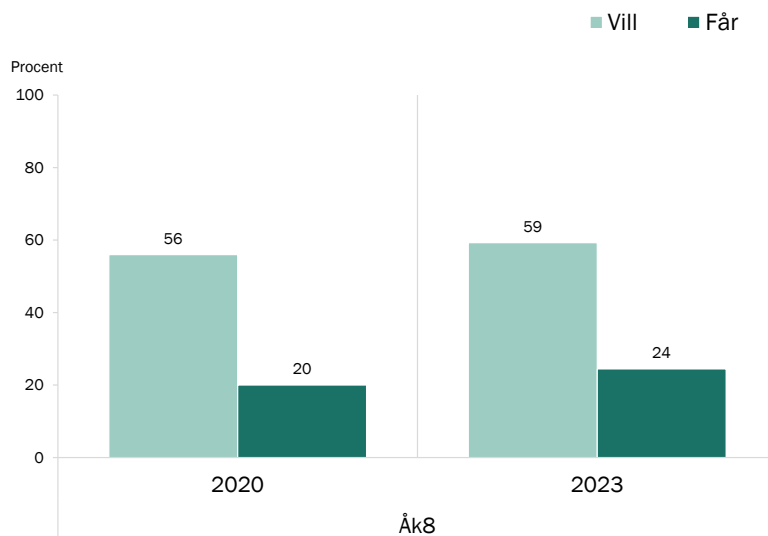
Elevinflytande över: Skolmiljön inne 2020, 2023

Enkätfrågor: Hur mycket eller lite vill du som elev vara med och bestämma om följande? respektive Hur mycket eller lite upplever du att du som elev får vara med och bestämma när det gäller följande?, med en av nio delfrågor: Skolmiljön inne (exempelvis klassrum och korridor).

Samma svarsalternativ för båda huvudfrågor: Våldigt lite/ingenting; Ganska lite; Ganska mycket; Våldigt mycket.

I 2020 års enkät saknade delfrågan om "Skolmiljön inne" exempel.

Resultaten avser skolelever i kommunen, oavsett var de bor.



Resultat från LUPP 2023, Lilla Edets kommun





Samhälle och demokrati

- Vill påverka i frågor som rör kommunen
- Samhällsengagemang
- Tror på stora möjligheter att själv föra fram egna åsikter till beslutsfattare
- Förtroende för politiker
- Förtroende för vuxna i allmänhet
- Kunskaper om barnets rättigheter i barnkonventionen

Vill påverka i frågor som rör den egna kommunen

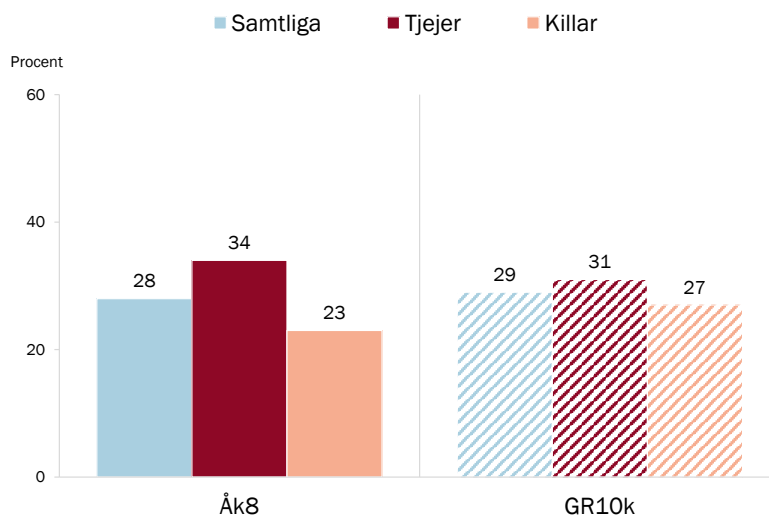
Enkätfråga: Vill du vara med och påverka i frågor som rör din kommun?

Svarsalternativ: Ja; Nej.

Resultaten visar andelen som svarat ja, baserat på totalt 138 svar.

Resultaten avser skolelever i kommunen, oavsett var de bor.

GR10k (randiga staplar) motsvarar genomsnittet för de tio GR-kommuner som genomfört LUPP 2023.



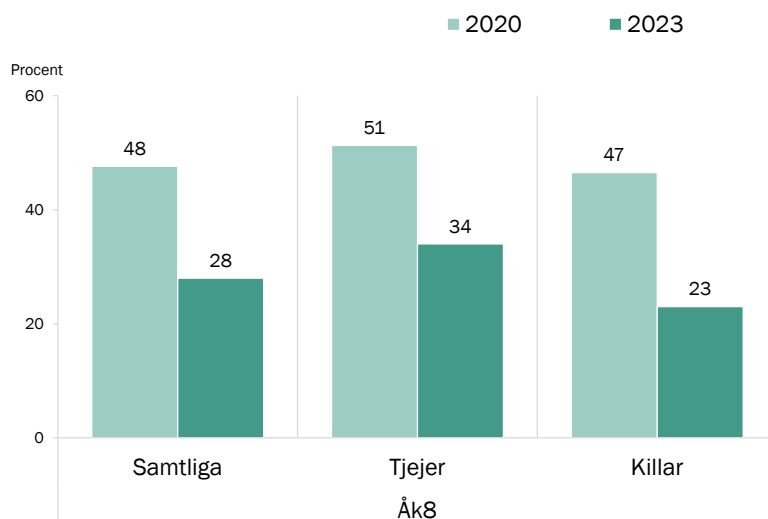
Vill påverka i frågor som rör den egna kommunen 2020, 2023

Enkätfråga: Vill du vara med och påverka i frågor som rör din kommun?

Svarsalternativ: Ja; Nej.

Resultaten visar andelen som svarat ja.

Resultaten avser skolelever i kommunen, oavsett var de bor.



Resultat från LUPP 2023, Lilla Edets kommun



Vill påverka i frågor som rör den egna kommunen – efter kommunområde

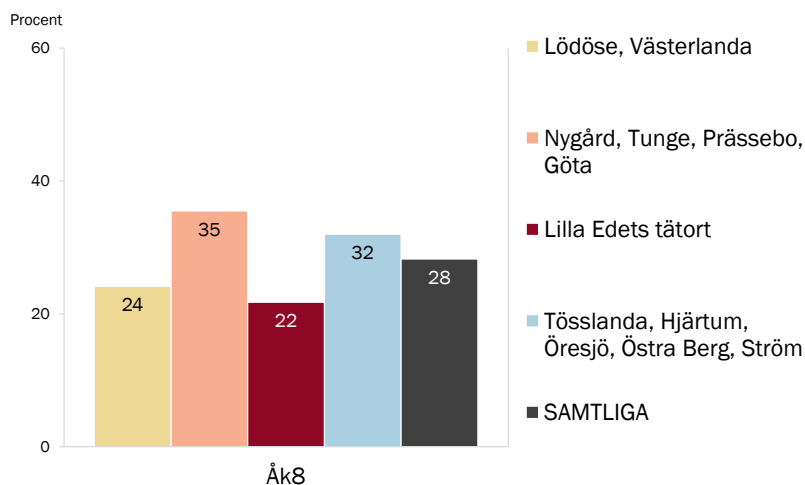
Enkätfråga: Vill du vara med och påverka i frågor som rör din kommun?

Svarsalternativ: Ja; Nej.

Resultaten visar andelen som svarat ja.

I gruppen "Samtliga" ingår elever bosatta i annat/okänt område eller annan kommun.

Minsta antalet personer i områdesgrupperna är 25 elever bosatta i "Tösslanda, Hjärtum, Öresjö, Östra Berg, Ström".



Resultat från LUPP 2023, Lilla Edets kommun



Samhällsengagemang i någon form

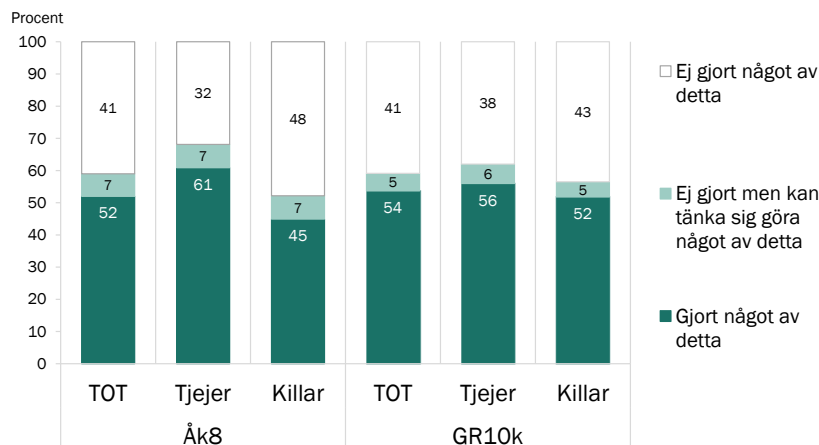
Enkätfråga: Under de senaste 12 månaderna, har du gjort något av följande?, med sju delfrågor: Tagit kontakt med någon politiker, tjänsteperson eller beslutsfattare i kommunen; Skrivit ett förslag (medborgarförslag) till kommunens politiker; Deltagit i demonstration; Diskuterat samhällsfrågor/ politik på forum eller bloggar på internet; Gillat/delat inlägg om samhällsfrågor/politik på internet; Diskuterat samhällsfrågor/politik med vänner eller familj; Engagerat dig politiskt/i en samhällsfråga genom en förening* [förklaring i not].

Svarsalternativ: Nej; Nej, men jag kan tänka mig att göra det; Ja.

Resultaten baseras på totalt 141 svar.

Resultaten avser skolelever i kommunen, oavsett var de bor.

GR10k motsvarar genomsnittet för de tio GR-kommuner som genomfört LUPP 2023.



Resultat från LUPP 2023, Lilla Edets kommun



Samhällsengagemang i någon form – efter kommunområde

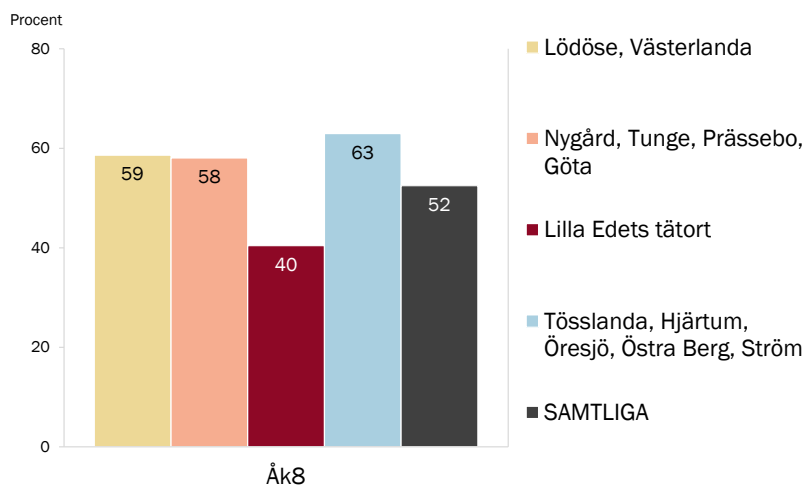
Enkätfråga: Under de senaste 12 månaderna, har du gjort något av följande?, med sju delfrågor: Tagit kontakt med någon politiker, tjänsteperson eller beslutsfattare i kommunen; Skrivit ett förslag (medborgarförslag) till kommunens politiker; Deltagit i demonstration; Diskuterat samhällsfrågor/ politik på forum eller bloggar på internet; Gillat/delat inlägg om samhällsfrågor/politik på internet; Diskuterat samhällsfrågor/politik med vänner eller familj; Engagerat dig politiskt/i en samhällsfråga genom en förening* [förklaring i not].

Svarsalternativ: Nej; Nej, men jag kan tänka mig att göra det; Ja.

Resultaten visar andelen som svarat att de gjort något av detta.

I gruppen "Samtliga" ingår elever bosatta i annat/okänt område eller annan kommun.

Minsta antalet personer i områdesgrupperna är 27 elever bosatta i "Tösslanda, Hjärtum, Öresjö, Östra Berg, Ström".



Resultat från LUPP 2023, Lilla Edets kommun



Tror på stora möjligheter att själv föra fram åsikter till beslutsfattare

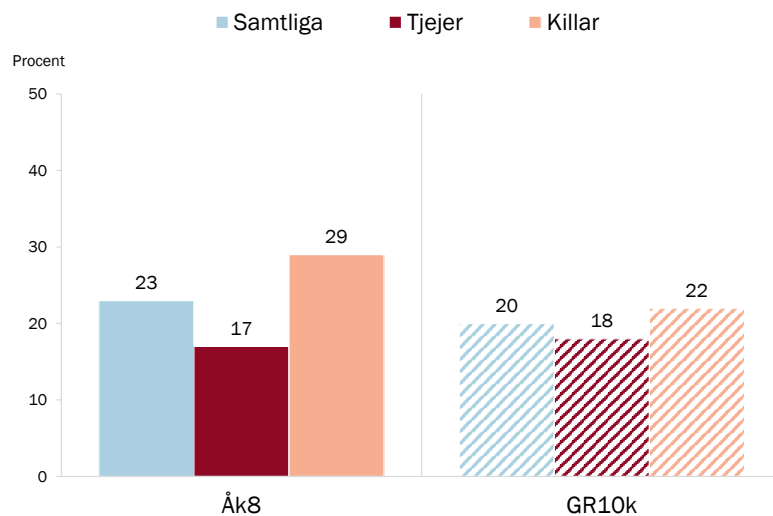
Enkätfråga: Vilka möjligheter har du att föra fram dina åsikter till de som bestämmer i kommunen?

Svarsalternativ: Mycket stora möjligheter; Ganska stora möjligheter; Ganska små möjligheter; Mycket små möjligheter/inga möjligheter; Vet inte.

Resultaten visar andelen som svarat ganska eller mycket stora möjligheter, baserat på totalt 141 svar.

Resultaten avser skolelever i kommunen, oavsett var de bor.

GR10k (randiga staplar) motsvarar genomsnittet för de tio GR-kommuner som genomfört LUPP 2023.



Resultat från LUPP 2023, Lilla Edets kommun

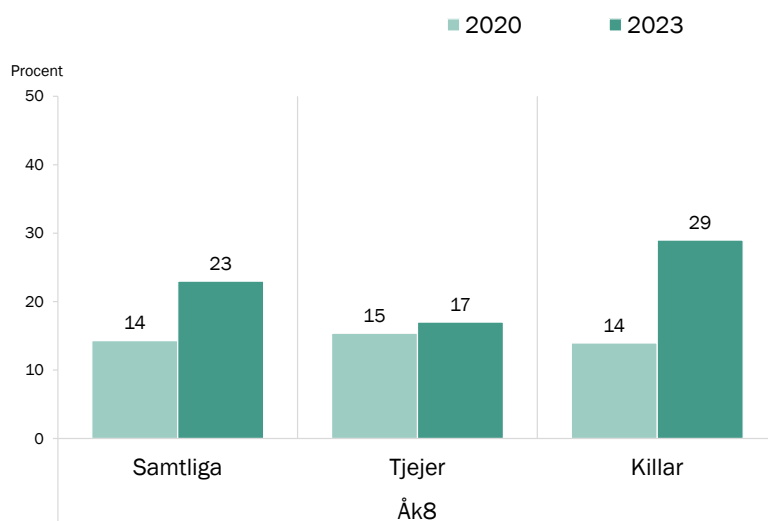


Tror på stora möjligheter att själv föra fram åsikter till beslutsfattare 2020, 2023

Enkätfråga: Vilka möjligheter har du att föra fram dina åsikter till de som bestämmer i kommunen?, med svarsalternativen: Mycket stora möjligheter; Ganska stora möjligheter; Ganska små möjligheter; Mycket små möjligheter/inga möjligheter; Vet inte.

Resultaten visar andelen som svarat ganska eller mycket stora möjligheter.

Resultaten avser skolelever i kommunen, oavsett var de bor.



Resultat från LUPP 2023, Lilla Edets kommun



Tror på stora möjligheter att själv föra fram åsikter till beslutsfattare – efter kommunområde

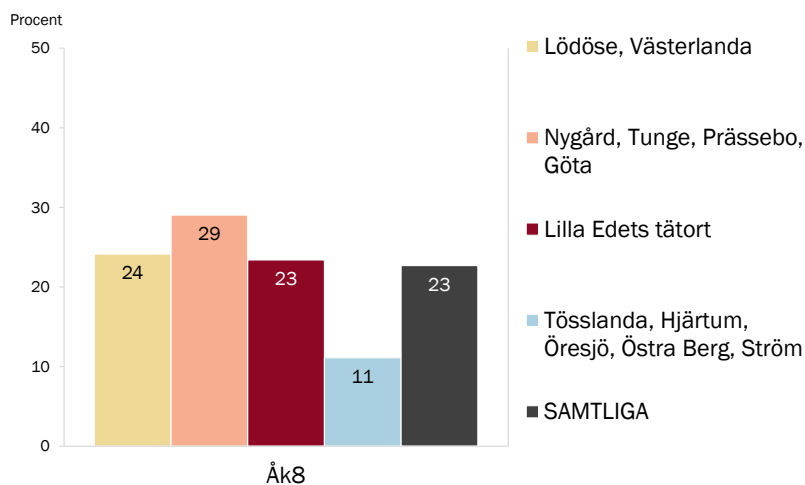
Enkätfråga: Vilka möjligheter har du att föra fram dina åsikter till de som bestämmer i kommunen?

Svarsalternativ: Mycket stora möjligheter; Ganska stora möjligheter; Ganska små möjligheter; Mycket små möjligheter/inga möjligheter; Vet inte.

Resultaten visar andelen som svarat ganska eller mycket stora möjligheter.

I gruppen "Samtliga" ingår elever bosatta i annat/okänt område eller annan kommun.

Minsta antalet personer i områdesgrupperna är 27 elever bosatta i "Tösslanda, Hjärtum, Öresjö, Östra Berg, Ström".



Resultat från LUPP 2023, Lilla Edets kommun



Förtroende för politiker

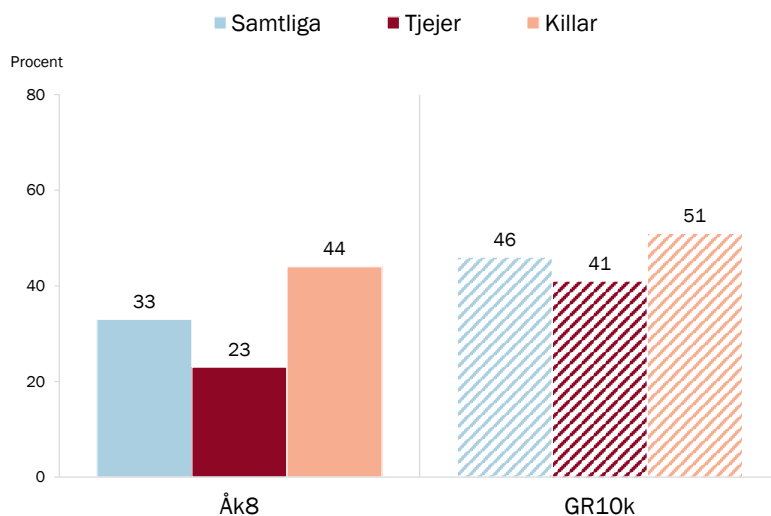
Enkätfråga: Hur stort eller litet förtroende har du för följande vuxna personer?, med två delfrågor: Politiker; Vuxna i allmänhet.

Svarsalternativ: Mycket stort förtroende; Ganska stort förtroende; Ganska litet förtroende; Mycket litet förtroende.

Resultaten visar andelen som svarat ganska eller mycket stort förtroende, baserat på totalt 126 svar.

Resultaten avser skolelever i kommunen, oavsett var de bor.

GR10k (randiga staplar) motsvarar genomsnittet för de tio GR-kommuner som genomfört LUPP 2023.



Resultat från LUPP 2023, Lilla Edets kommun



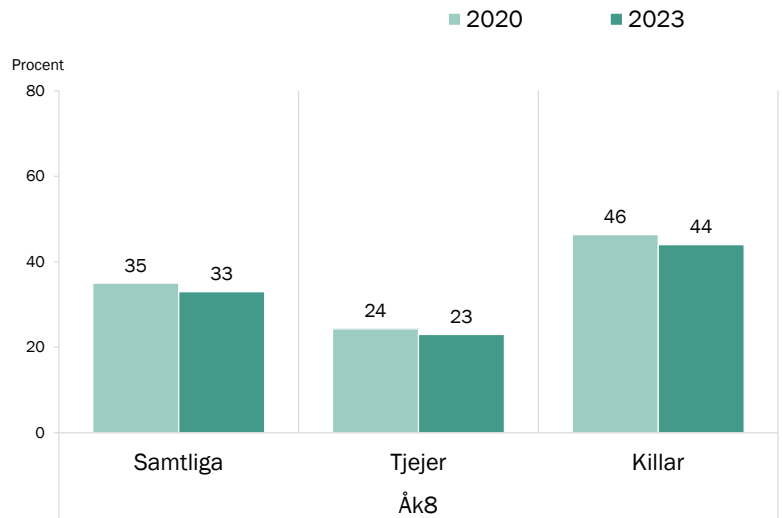
Förtroende för politiker 2020, 2023

Enkätfråga: Hur stort eller litet förtroende har du för följande vuxna personer?, med två delfrågor: Politiker; Vuxna i allmänhet.

Svarsalternativ: Mycket stort förtroende; Ganska stort förtroende; Ganska litet förtroende; Mycket litet förtroende.

Resultaten visar andelen som svarat ganska eller mycket stort förtroende.

Resultaten avser skolelever i kommunen, oavsett var de bor.



Resultat från LUPP 2023, Lilla Edets kommun



Förtroende för politiker – efter kommunområde

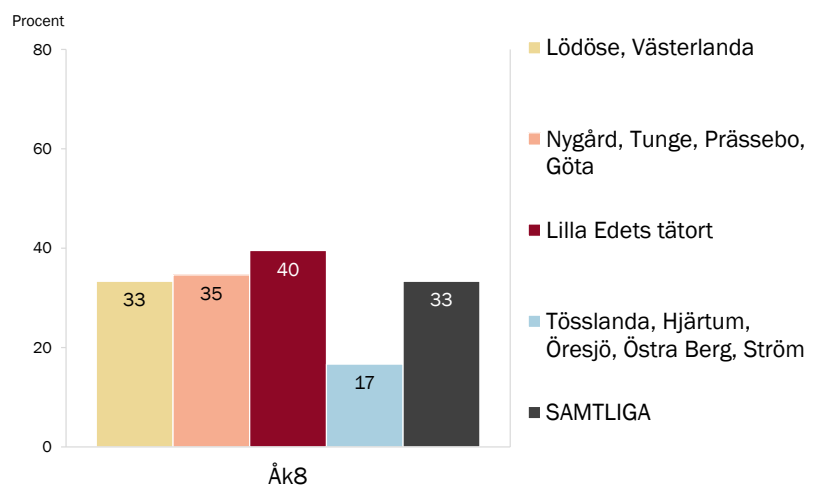
Enkätfråga: Hur stort eller litet förtroende har du för följande vuxna personer?, med två delfrågor: Politiker; Vuxna i allmänhet.

Svarsalternativ: Mycket stort förtroende; Ganska stort förtroende; Ganska litet förtroende; Mycket litet förtroende.

Resultaten visar andelen som svarat ganska eller mycket stort förtroende.

I gruppen "Samtliga" ingår elever bosatta i annat/okänt område eller annan kommun.

Minsta antalet personer i områdesgrupperna är 24 elever bosatta i "Tösslanda, Hjärtum, Öresjö, Östra Berg, Ström".



Resultat från LUPP 2023, Lilla Edets kommun



Förtroende för vuxna i allmänhet

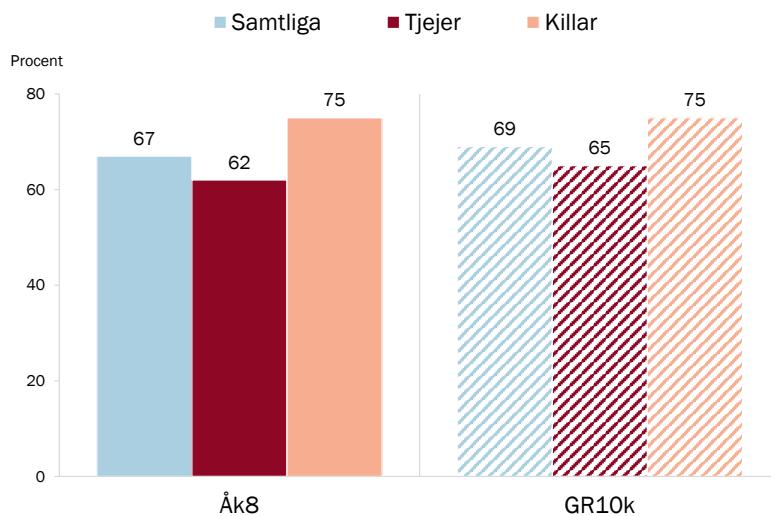
Enkätfråga: Hur stort eller litet förtroende har du för följande vuxna personer?, med två delfrågor: Politiker; Vuxna i allmänhet.

Svarsalternativ: Mycket stort förtroende; Ganska stort förtroende; Ganska litet förtroende; Mycket litet förtroende.

Resultaten visar andelen som svarat ganska eller mycket stort förtroende, baserat på totalt 126 svar.

Resultaten avser skolelever i kommunen, oavsett var de bor.

GR10k (randiga staplar) motsvarar genomsnittet för de tio GR-kommuner som genomfört LUPP 2023.



Resultat från LUPP 2023, Lilla Edets kommun



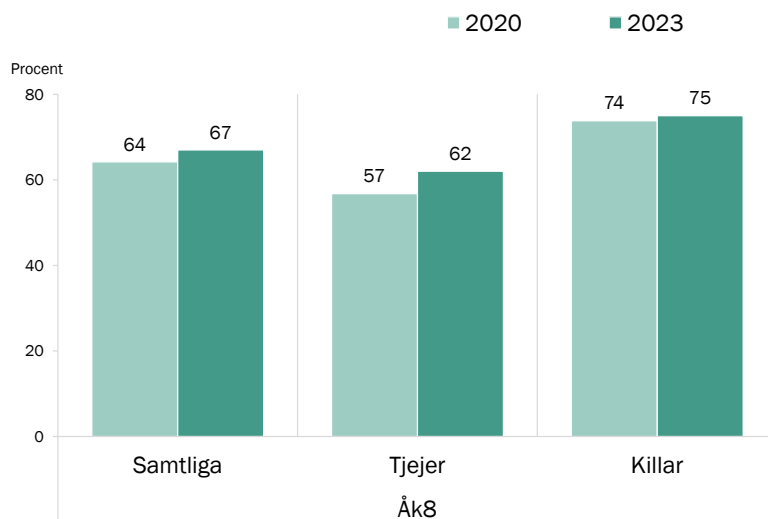
Förtroende för vuxna i allmänhet 2020, 2023

Enkätfråga: Hur stort eller litet förtroende har du för följande vuxna personer?, med två delfrågor: Politiker; Vuxna i allmänhet.

Svarsalternativ: Mycket stort förtroende; Ganska stort förtroende; Ganska litet förtroende; Mycket litet förtroende.

Resultaten visar andelen som svarat ganska eller mycket stort förtroende.

Resultaten avser skolelever i kommunen, oavsett var de bor.



Resultat från LUPP 2023, Lilla Edets kommun



Förtroende för vuxna i allmänhet – efter kommunområde

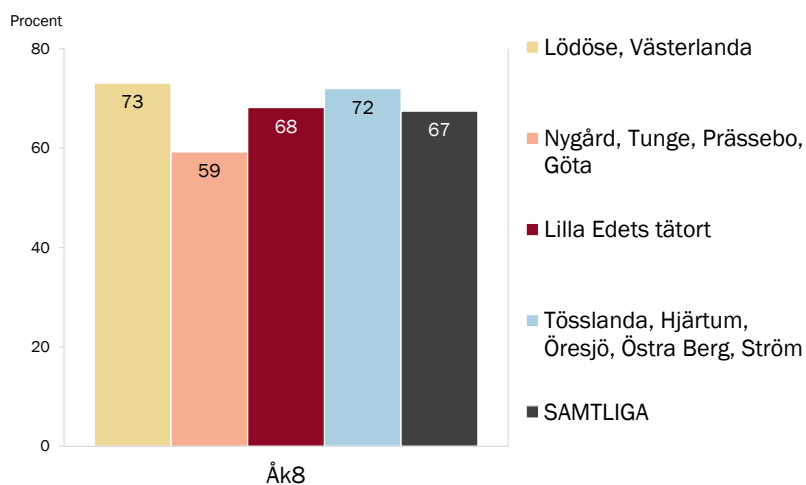
Enkätfråga: Hur stort eller litet förtroende har du för följande vuxna personer?, med två delfrågor: Politiker; Vuxna i allmänhet.

Svarsalternativ: Mycket stort förtroende; Ganska stort förtroende; Ganska litet förtroende; Mycket litet förtroende.

Resultaten visar andelen som svarat ganska eller mycket stort förtroende.

I gruppen "Samtliga" ingår elever bosatta i annat/okänt område eller annan kommun.

Minsta antalet personer i områdesgrupperna är 25 elever bosatta i "Tösslanda, Hjärtum, Öresjö, Östra Berg, Ström".



Resultat från LUPP 2023, Lilla Edets kommun



Känner till rättigheterna i barnkonventionen (åtminstone delvis)

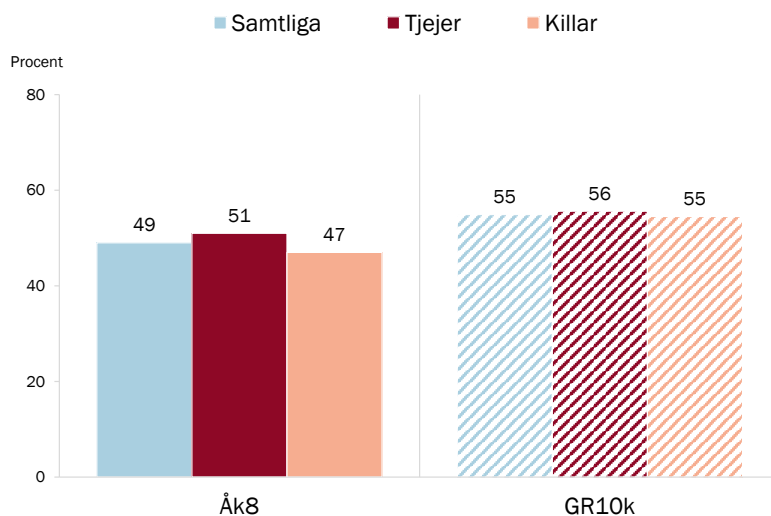
Enkätfråga: Vet du vilka rättigheter du har enligt barnkonventionen?

Svarsalternativ: Nej, jag vet inte vad barnkonventionen är för något; Nej, men jag vet att barnkonventionen finns; Ja delvis, men jag vet inte vad rättigheterna kan innebära för mig i praktiken; Ja, och jag vet vad rättigheterna kan innebära för mig i praktiken.

Resultaten visar andelen som svarat med något av de två positiva svarsalternativen, baserat på totalt 135 svar.

Resultaten avser skolelever i kommunen, oavsett var de bor.

GR10k (randiga staplar) motsvarar genomsnittet för de tio GR-kommuner som genomfört LUPP 2023.



Resultat från LUPP 2023, Lilla Edets kommun



Tror de flesta vuxna känner till barnets rättigheter i barnkonventionen (åtminstone delvis)

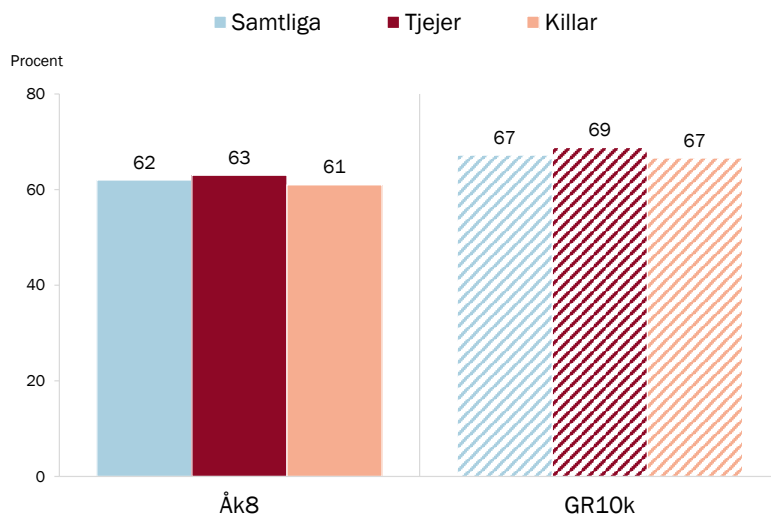
Enkätfråga: Tror du att de flesta vuxna vet vilka rättigheter barn har enligt barnkonventionen?

Svarsalternativ: Nej, jag tror inte att de flesta vuxna vet vad barnkonventionen är för något; Nej, men jag tror att de flesta vuxna vet att barnkonventionen finns; Ja, delvis, men jag tror inte de flesta vuxna bryr sig så mycket om barnets rättigheter; Ja, och jag tror de flesta vuxna försöker ta hänsyn till barnets rättigheter.

Resultaten visar andelen som svarat med något av de två positiva svarsalternativen, baserat på totalt 129 svar.

Resultaten avser skolelever i kommunen, oavsett var de bor.

GR10k (randiga staplar) motsvarar genomsnittet för de tio GR-kommuner som genomfört LUPP 2023.



Resultat från LUPP 2023, Lilla Edets kommun



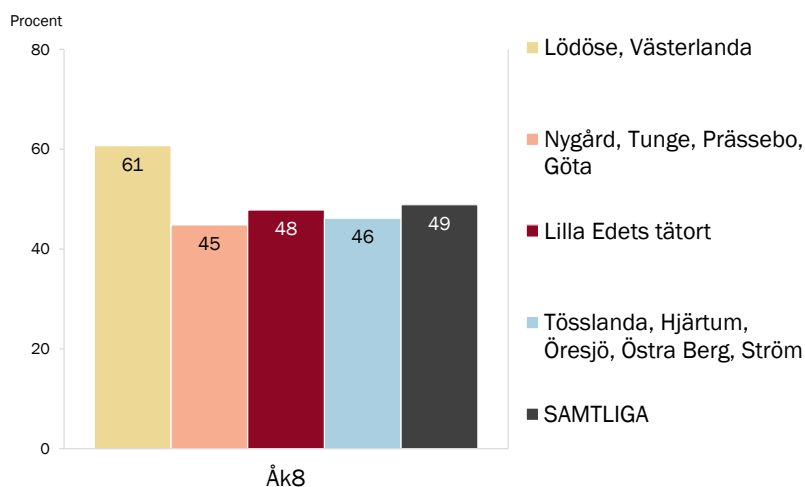
Känner till rättigheterna i barnkonventionen (åtminstone delvis) – efter kommunområde

Enkätfråga: Vet du vilka rättigheter du har enligt barnkonventionen?

Svarsalternativ: Nej, jag vet inte vad barnkonventionen är för något; Nej, men jag vet att barnkonventionen finns; Ja delvis, men jag vet inte vad rättigheterna kan innebära för mig i praktiken; Ja, och jag vet vad rättigheterna kan innebära för mig i praktiken.

I gruppen "Samtliga" ingår elever bosatta i annat/okänt område eller annan kommun.

Minsta antalet personer i områdesgrupperna är 26 elever bosatta i "Tösslanda, Hjärtum, Öresjö, Östra Berg, Ström".



Resultat från LUPP 2023, Lilla Edets kommun



Tror de flesta vuxna känner till barnets rättigheter i barnkonventionen (åtminstone delvis) – efter kommunområde

Enkätfråga: Tror du att de flesta vuxna vet vilka rättigheter barn har enligt barnkonventionen?

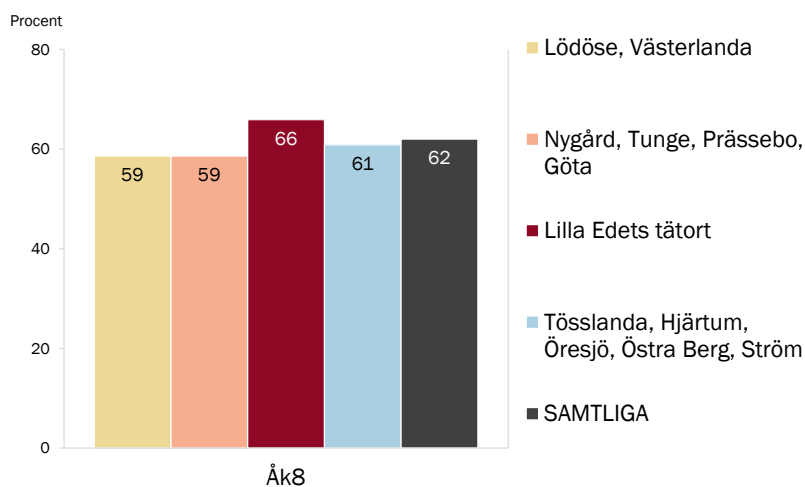
Svarsalternativ: Nej, jag tror inte att de flesta vuxna vet vad barnkonventionen är för något; Nej, men jag tror att de flesta vuxna vet att barnkonventionen finns;

Ja, delvis, men jag tror inte de flesta vuxna bryr sig så mycket om barnets rättigheter; Ja, och jag tror de flesta vuxna försöker ta hänsyn till barnets rättigheter.

Resultaten visar andelen som svarat med något av de två positiva svarsalternativen.

I gruppen "Samtliga" ingår elever bosatta i annat/okänt område eller annan kommun.

Minsta antalet personer i områdesgrupperna är 23 elever bosatta i "Tösslanda, Hjärtum, Öresjö, Östra Berg, Ström".



Resultat från LUPP 2023, Lilla Edets kommun

 GÖTEBORGS
REGIONEN



Trygghet

- Utsatt för brott/hot
- Upplever otrygghet i vardagsmiljön
- Utsatt för mobbning/utfrysning
- Blivit orättvist behandlad och mått dåligt som följd

 GÖTEBORGS
REGIONEN

Utsatt för brott/hot det senaste halvåret

Enkätfråga: Nu vill vi att du tänker tillbaka på de senaste sex månaderna. Har något av detta hänt dig?, med åtta delfrågor:

- Någon har stulit från mig;
- Jag har blivit utsatt för misshandel;
- Jag har sett någon bli utsatt för misshandel eller våld;
- Någon har hotat mig på sociala medier eller online;
- Någon har hotat mig IRL;
- Någon har spridit bilder på mig mot min vilja;
- Jag har blivit utsatt för sexuellt våld eller utnyttjande på sociala medier eller online;
- Jag har blivit utsatt för sexuellt våld/utnyttjande IRL.

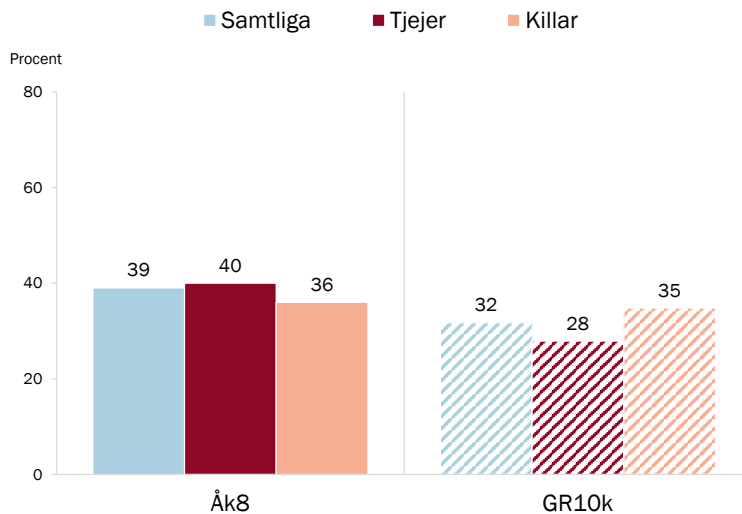
Svarsalternativ: Nej; Ja; Vill inte svara.

Resultaten visar andelen som svarat att de blivit utsatta för något av: stöld, misshandel, hot eller sexuellt våld, men – OBS – exkluderar bevitnat våld och bildspridning.

Resultaten baseras på 139 personer som besvarat åtminstone någon av delfrågorna.

Resultaten avser skolelever i kommunen, oavsett var de bor.

GR10k (randiga staplar) motsvarar genomsnittet för de tio GR-kommuner som genomfört LUPP 2023.



Resultat från LUPP 2023, Lilla Edets kommun



Utsatt för brott/hot – 2020, 2023

Enkätfråga: Nu vill vi att du tänker tillbaka på de senaste sex månaderna. Har något av detta hänt dig?, med åtta delfrågor:

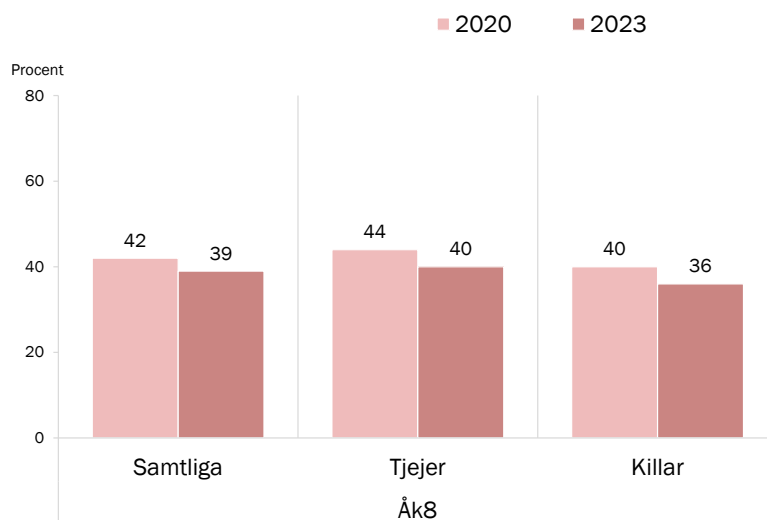
- Någon har stulit från mig;
- Jag har blivit utsatt för misshandel;
- Jag har sett någon bli utsatt för misshandel eller våld;
- Någon har hotat mig på sociala medier eller online;
- Någon har hotat mig IRL;
- Någon har spridit bilder på mig mot min vilja;
- Jag har blivit utsatt för sexuellt våld eller utnyttjande på sociala medier eller online;
- Jag har blivit utsatt för sexuellt våld/utnyttjande IRL.

Svarsalternativ: Nej; Ja; Vill inte svara.

Enkätfrågan i 2023 års enkät innehåller fler delfrågor än 2020, varav två rör helt nya utsatthetsområden (bevitnat misshandel/våld samt bildspridning) och övriga handlar om att hot samt sexuellt våld/utnyttjande har delats upp på två arenor: sociala medier/online samt "IRL". Den senare förändringen kan tänkas bidra till större andelar eftersom det motiverar till mer konkret eftertanke.

De redovisade resultaten för 2023 avser andelen som svarat ja beträffande något av: stöld, misshandel, hot eller sexuellt våld, men exkluderar bevitnat våld och bildspridning.

Resultaten avser skolelever i kommunen, oavsett var de bor.



Resultat från LUPP 2023, Lilla Edets kommun



Utsatt för brott/hot – efter kommunområde

Enkätfråga: Nu vill vi att du tänker tillbaka på de senaste sex månaderna. Har något av detta hänt dig?, med åtta delfrågor:

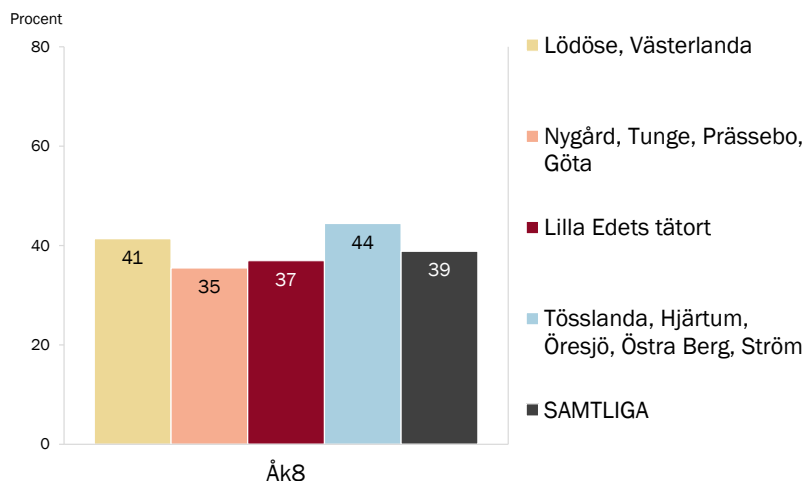
- Någon har stulit från mig;
- Jag har blivit utsatt för misshandel;
- Jag har sett någon bli utsatt för misshandel eller våld;
- Någon har hotat mig på sociala medier eller online;
- Någon har hotat mig IRL;
- Någon har spridit bilder på mig mot min vilja;
- Jag har blivit utsatt för sexuellt våld eller utnyttjande på sociala medier eller online;
- Jag har blivit utsatt för sexuellt våld/utnyttjande IRL.

Svarsalternativ: Nej; Ja; Vill inte svara.

Resultaten visar andelen som svarat att de blivit utsatta för något av: stöld, misshandel, hot eller sexuellt våld, men – OBS – exkluderar bevittnat våld och bildspridning.

I gruppen "Samtliga" ingår elever bosatta i annat/okänt område eller annan kommun.

Minsta antalet personer i områdesgrupperna är 27 elever bosatta i "Tösslanda, Hjärtum, Öresjö, Östra Berg, Ström".



Resultat från LUPP 2023, Lilla Edets kommun



Utsatt för olika typer av brott, hot eller bildspridning det senaste halvåret

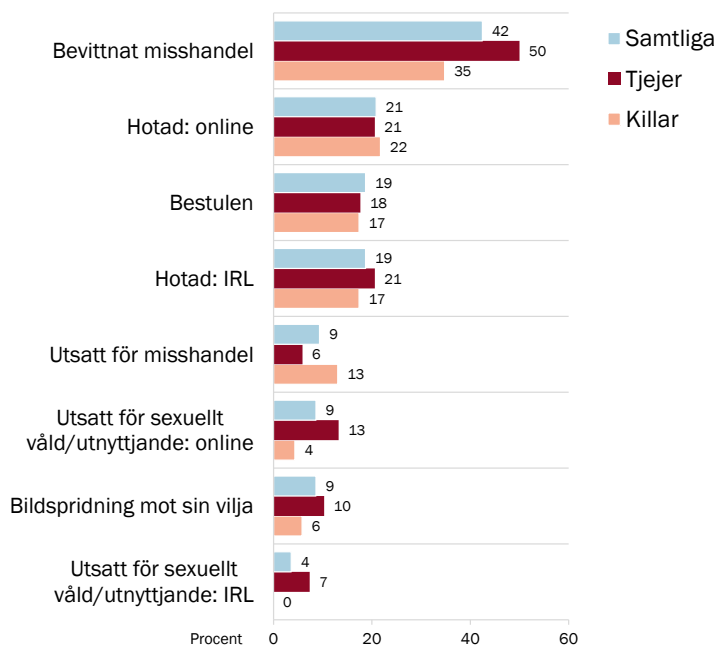
Enkätfråga: Nu vill vi att du tänker tillbaka på de senaste sex månaderna. Har något av detta hänt dig?, med åtta delfrågor:

- Jag har sett någon bli utsatt för misshandel eller våld;
- Någon har hotat mig på sociala medier eller online;
- Någon har stulit från mig;
- Någon har hotat mig IRL;
- Jag har blivit utsatt för sexuellt våld eller utnyttjande på sociala medier eller online;
- Någon har spridit bilder på mig mot min vilja;
- Jag har blivit utsatt för misshandel;
- Jag har blivit utsatt för sexuellt våld/utnyttjande IRL.

Svarsalternativ: Nej; Ja; Vill inte svara.

Resultaten visar andelen som svarat att ja beträffande respektive händelse, baserat på 139 svarspersoner. De som hoppat över enskild delfråga men besvarat minst någon annan ingår i procentbasen.

Resultaten avser skolelever i kommunen.



Resultat från LUPP 2023, Lilla Edets kommun



Otrygghet i vardagsmiljön

Enkätfråga: Hur ofta känner du dig trygg på följande ställen? Samma fråga ställs två gånger, med sju respektive två delfrågor:

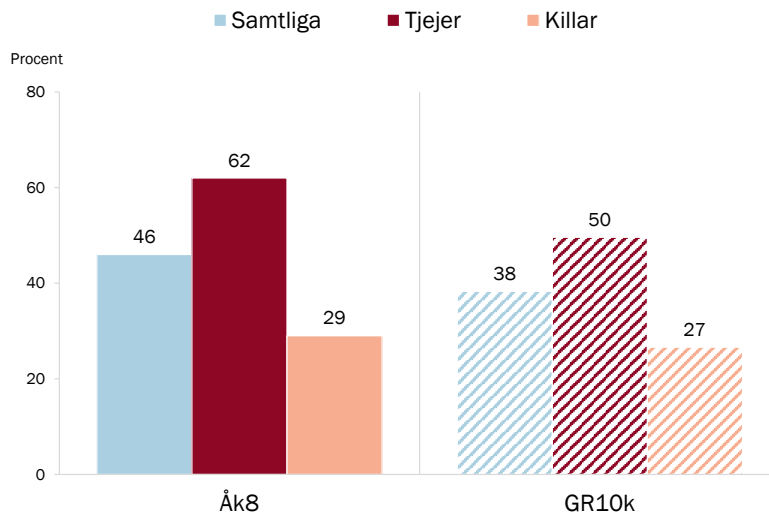
– I hemmet; I mitt bostadsområde; I skolan;
På väg till eller från skolan; På stan eller i centrum;
På buss, tåg eller liknande; På internet (exempelvis sociala medier, onlinespel eller communities)
– På träningen eller annan organiserad fritidsaktivitet;
På ungdomens hus, fritidsgård eller liknande.

Svarsalternativ: Aldrig; Sällan; Oftast; Alltid samt för de två sista delfrågorna Ej aktuellt.

Resultaten visar andelen som svarat "aldrig" eller "sällan" på minst en delfråga, baserat på totalt 140 svar. Svarspersoner som inte besvarat någon av delfrågorna är exkluderade ur analysen.

Resultaten avser skolelever i kommunen, oavsett var de bor.

GR10k (randiga staplar) motsvarar genomsnittet för de tio GR-kommuner som genomfört LUPP 2023.



Resultat från LUPP 2023, Lilla Edets kommun



Otrygghet i vardagsmiljön 2020, 2023

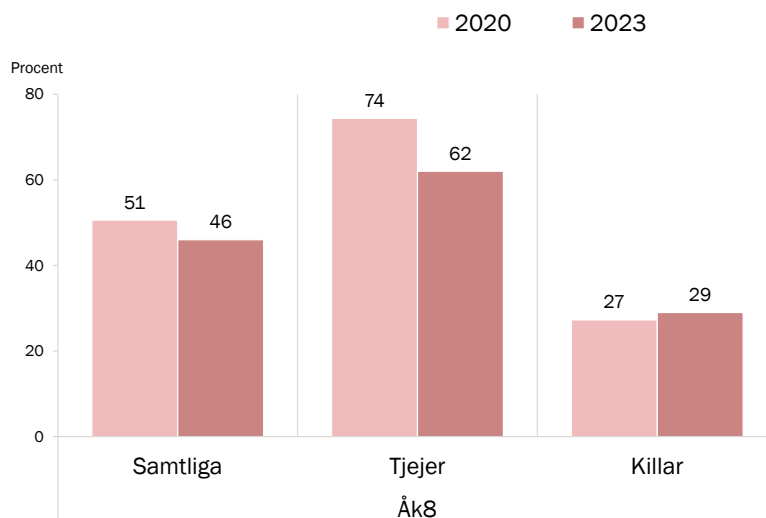
Enkätfråga: Hur ofta känner du dig trygg på följande ställen? Samma fråga ställs två gånger, med sju respektive två delfrågor:

– I hemmet; I mitt bostadsområde; I skolan;
På väg till eller från skolan; På stan eller i centrum;
På buss, tåg eller liknande; På internet (exempelvis sociala medier, onlinespel eller communities)
– På träningen eller annan organiserad fritidsaktivitet; På ungdomens hus, fritidsgård eller liknande.

Svarsalternativ: Aldrig; Sällan; Oftast; Alltid samt för de två sista delfrågorna Ej aktuellt.

Resultaten visar andelen som svarat "aldrig" eller "sällan" på minst en delfråga. Svarspersoner som inte besvarat någon av delfrågorna är exkluderade ur analysen.

Resultaten avser skolelever i kommunen, oavsett var de bor.



Resultat från LUPP 2023, Lilla Edets kommun



Otrygghet i vardagsmiljön

– efter kommunområde

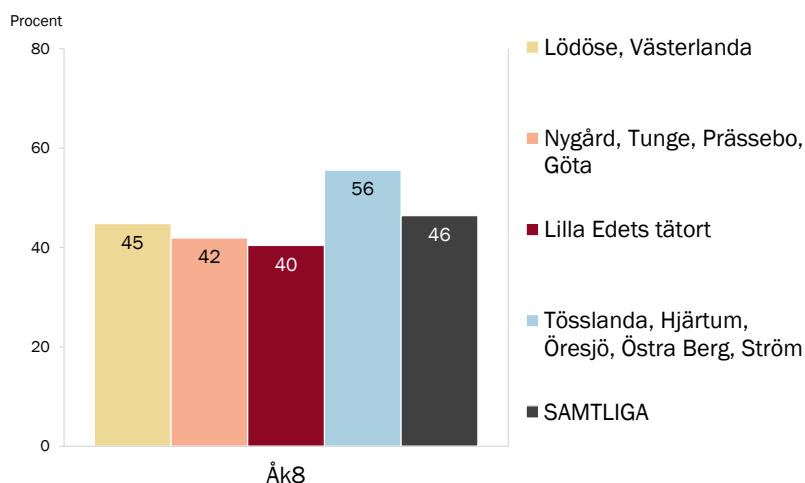
Enkätfråga: Hur ofta känner du dig trygg på följande ställen?
Samma fråga ställs två gånger, med sju respektive två delfrågor:
– I hemmet; I mitt bostadsområde; I skolan;
På väg till eller från skolan; På stan eller i centrum;
På buss, tåg eller liknande; På internet (exempelvis sociala medier, onlinespel eller communities)
– På träningen eller annan organiserad fritidsaktivitet; På ungdomens hus, fritidsgård eller liknande.

Svarsalternativ: Aldrig; Sällan; Oftast; Alltid samt för de två sista delfrågorna Ej aktuellt.

Resultaten visar andelen som svarat "aldrig" eller "sällan" på minst en delfråga. Svarspersoner som inte besvarat någon av delfrågorna är exkluderade ur analysen.

I gruppen "Samtliga" ingår elever bosatta i annat/okänt område eller annan kommun.

Minsta antalet personer i områdesgrupperna är 27 elever bosatta i "Tösslanda, Hjärtum, Öresjö, Östra Berg, Ström".



Resultat från LUPP 2023, Lilla Edets kommun



Otrygga vardagsmiljöer

– åk8

Enkätfråga: Hur ofta känner du dig trygg på följande ställen?
Samma fråga ställs två gånger, med sju respektive två delfrågor:

1. I hemmet; I mitt bostadsområde; I skolan;
På väg till eller från skolan; På stan eller i centrum;
På buss, tåg eller liknande; På internet (exempelvis sociala medier, onlinespel eller communities)

2. På träningen eller annan organiserad fritidsaktivitet;
På ungdomens hus, fritidsgård eller liknande.

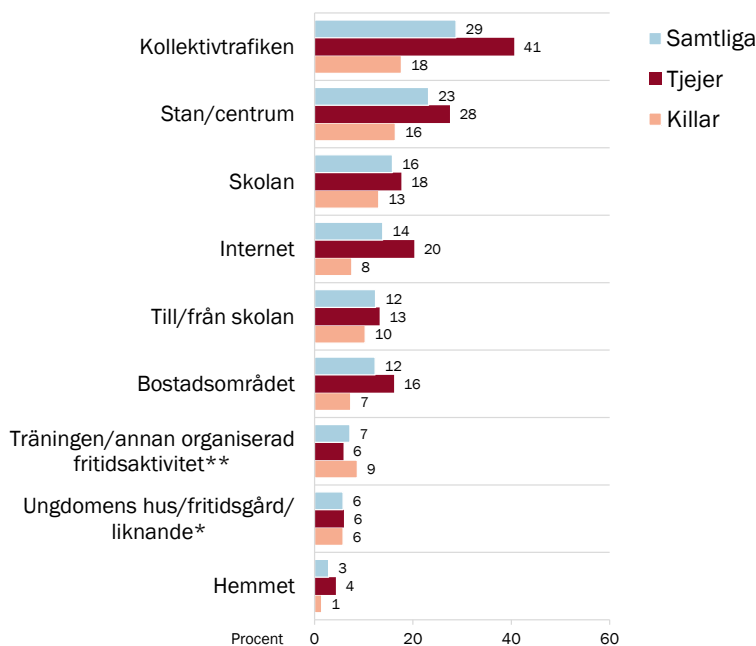
Svarsalternativ: Aldrig; Sällan; Oftast; Alltid samt för de två sista delfrågorna Ej aktuellt.

Resultaten visar andelen som svarat "aldrig" eller "sällan". De som svarat "ej aktuellt" ingår inte i analysen av denna miljö.

Resultaten avser skolelever i kommunen, oavsett var de bor.

* Andelen som svarat "ej aktuellt" var 19 procent.

** Andelen som svarat "ej aktuellt" var 25 procent.



Resultat från LUPP 2023, Lilla Edets kommun



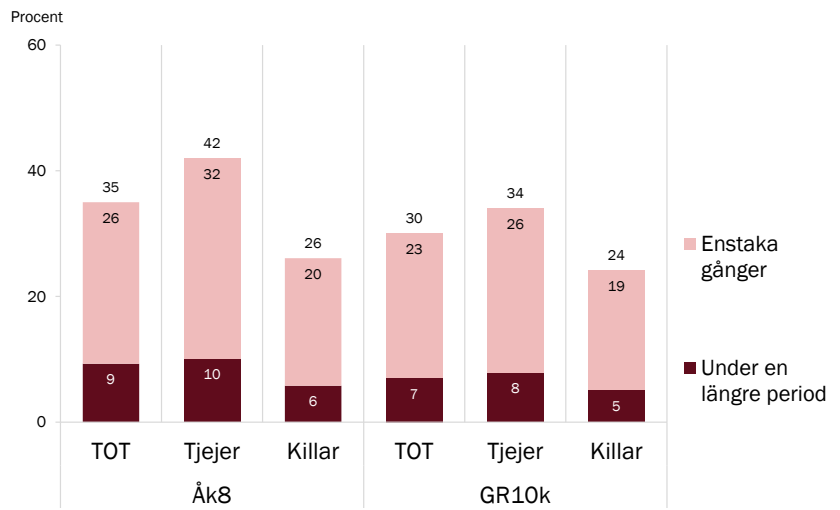
Utsatt för mobbning/utfrysning det senaste halvåret

Enkätfråga: *Under de senaste sex månaderna, har du blivit mobbad, trakasserad eller utfrysad?*
Svarsalternativ: *Ja, under en längre period; Ja, enstaka gånger; Nej.*

Resultaten baseras på total 140 svar. Den redovisade andelen över staplarna motsvarar samtliga utsatta.

Resultaten avser skolelever i kommunen, oavsett var de bor.

GR10k motsvarar genomsnittet för de tio GR-kommuner som genomfört LUPP 2023.



Resultat från LUPP 2023, Lilla Edets kommun

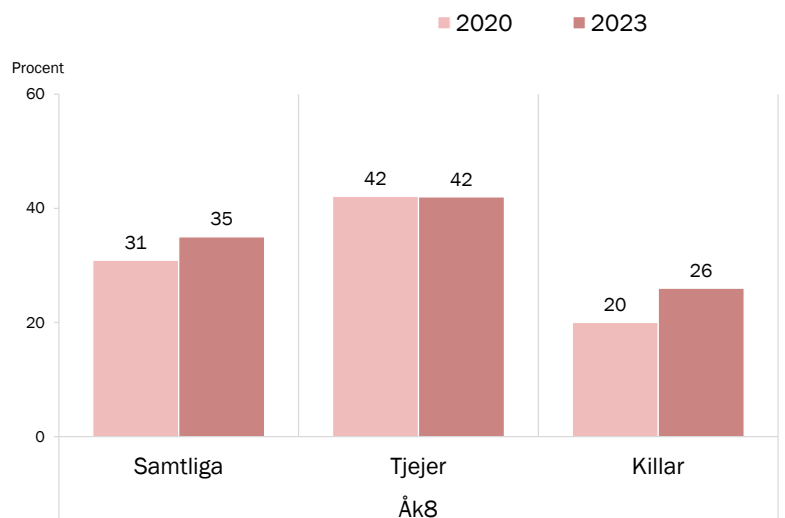


Utsatt för mobbning/utfrysning det senaste halvåret 2020, 2023

Enkätfråga: *Under de senaste sex månaderna, har du blivit mobbad, trakasserad eller utfrysad?*
Svarsalternativ: *Ja, under en längre period; Ja, enstaka gånger; Nej.*

Resultaten visar andelen som svarat "ja" oavsett hur många gånger/hur länge.

Resultaten avser skolelever i kommunen, oavsett var de bor.



Resultat från LUPP 2023, Lilla Edets kommun



Utsatt för mobbning/utfrysning det senaste halvåret – efter kommunområde

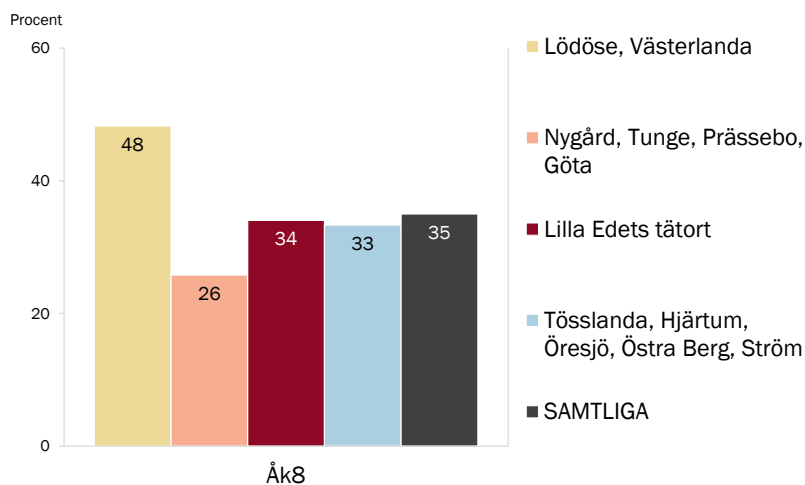
Enkätfråga: *Under de senaste sex månaderna, har du blivit mobbad, trakasserad eller utfrysad?*

Svarsalternativ: *Ja, under en längre period; Ja, enstaka gånger; Nej.*

Resultaten visar andelen som svarat ja (att det skett enstaka gånger eller under en längre period).

I gruppen "Samtliga" ingår elever bosatta i annat/okänt område eller annan kommun.

Minsta antalet personer i områdesgrupperna är 27 elever bosatta i "Tösslanda, Hjärtum, Öresjö, Östra Berg, Ström".



Resultat från LUPP 2023, Lilla Edets kommun



Blivit orättvist behandlad och mått dåligt som följd det senaste halvåret

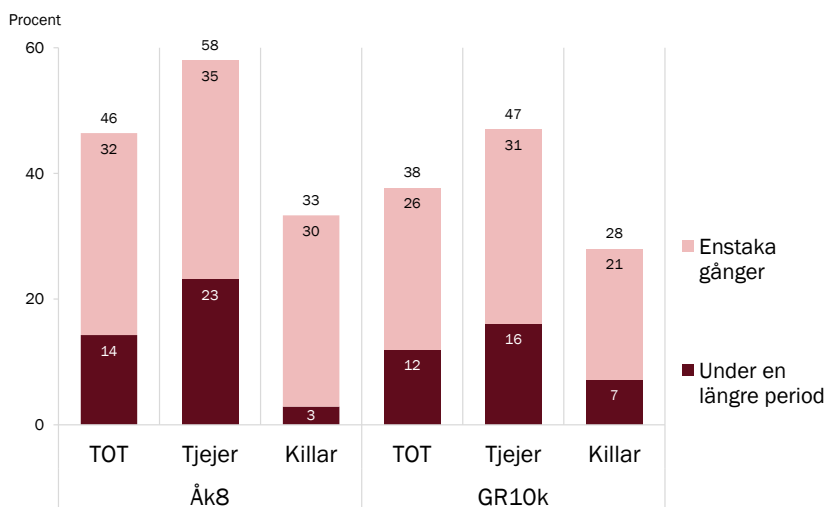
Enkätfråga: *Har du, de senaste sex månaderna, upplevt att du har blivit orättvist behandlad på ett sätt så att du har mått dåligt?*

Svarsalternativ: *Ja, flera gånger; Ja, någon gång; Nej.*

Resultaten baseras på totalt 140 svar. Den redovisade andelen över staplarna motsvarar samtliga utsatta.

Resultaten avser skolelever i kommunen, oavsett var de bor.

GR10k motsvarar genomsnittet för de tio GR-kommuner som genomfört LUPP 2023.



Resultat från LUPP 2023, Lilla Edets kommun

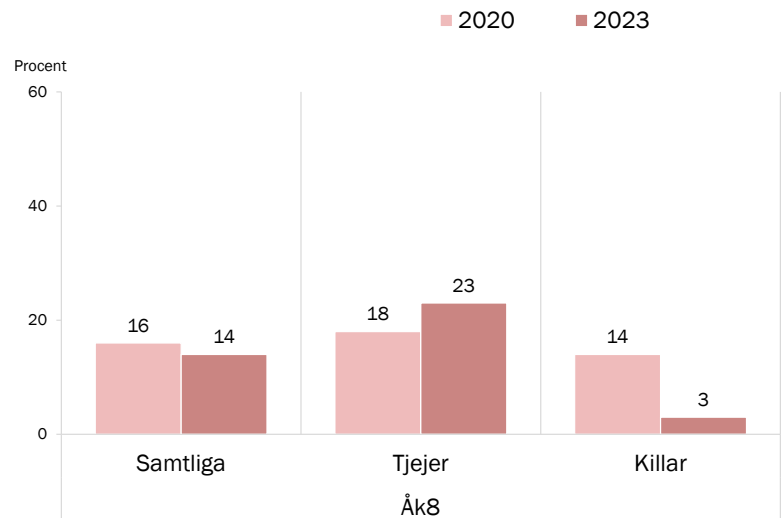


Blivit orättvist behandlad och mått dåligt som följd flera gånger det senaste halvåret 2020, 2023

Enkätfråga: Har du, de senaste sex månaderna, upplevt att du har blivit orättvist behandlad på ett sätt så att du har mått dåligt?

Svarsalternativ: Ja, flera gånger; Ja, någon gång; Nej.

Resultaten avser skolelever i kommunen, oavsett var de bor.



Resultat från LUPP 2023, Lilla Edets kommun



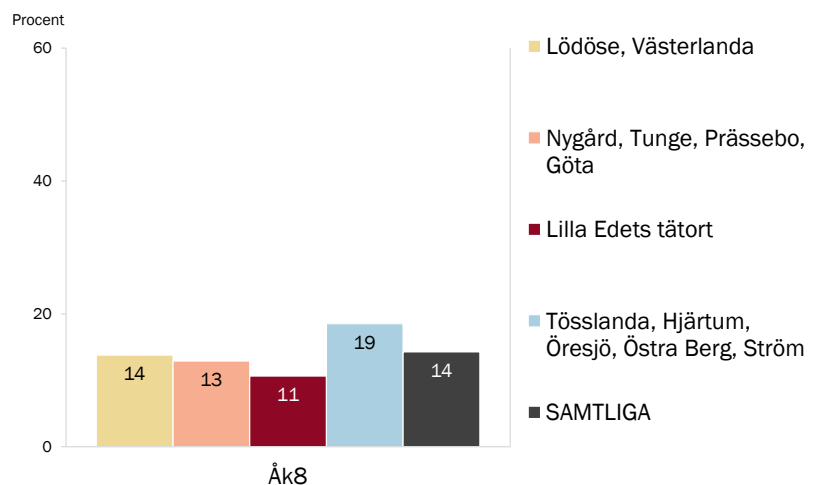
Blivit orättvist behandlad och mått dåligt som följd flera gånger det senaste halvåret – efter kommunområde

Enkätfråga: Har du, de senaste sex månaderna, upplevt att du har blivit orättvist behandlad på ett sätt så att du har mått dåligt?

Svarsalternativ: Ja, flera gånger; Ja, någon gång; Nej.

I gruppen "Samtliga" ingår elever bosatta i annat/okänt område eller annan kommun.

Minsta antalet personer i områdesgrupperna är 27 elever bosatta i "Tösslanda, Hjärtum, Öresjö, Östra Berg, Ström".



Resultat från LUPP 2023, Lilla Edets kommun





- God hälsa
- Hälsobesvär
- Träning
- Röker cigaretter
- Snusar
- Dricker alkohol: starköl/starkcider/alkoläsk/vin/sprit
- Använt narkotika
- Spelar om pengar
- Livstillfredsställelse

Hälsa

God hälsa

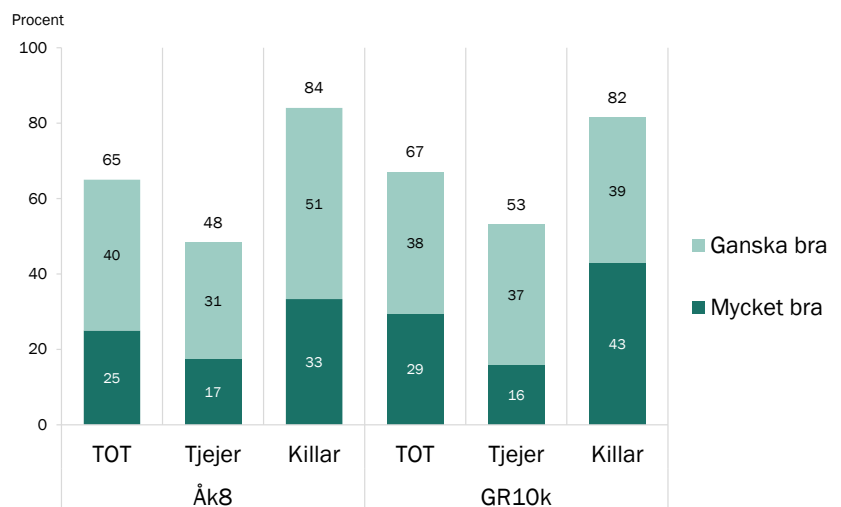
Enkätfråga: Hur bedömer du din hälsa under de senaste sex månaderna? Hur mår du eller känner du dig?

Svarsalternativ: Mycket bra; Ganska bra; Varken bra eller dålig; Ganska dålig; Mycket dålig.

Resultaten baseras på totalt 140 svar. Den redovisade andelen över staplarna motsvarar samtliga med mycket eller ganska bra hälsa.

Resultaten avser skolelever i kommunen, oavsett var de bor.

GR10k motsvarar genomsnittet för de tio GR-kommuner som genomfört LUPP 2023.



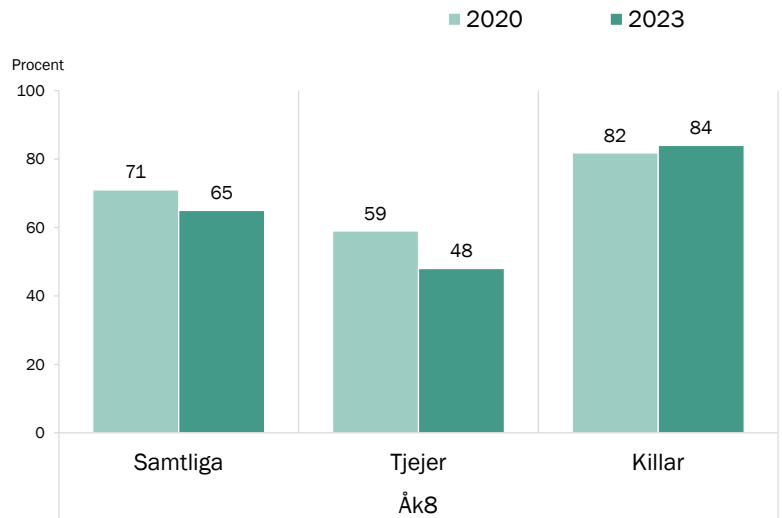
God hälsa 2020, 2023

Enkätfrågan: Hur bedömer du din hälsa under de senaste sex månaderna? Hur mår du eller känner du dig?

Svarsalternativ: Mycket bra; Ganska bra; Varken bra eller dålig; Ganska dålig; Mycket dålig.

2020 var frågan något annorlunda formulerad: Under de senaste sex månaderna, hur bedömer du din hälsa, hur du mår eller känner dig?

Resultaten visar andelen som svarat ganska/mycket bra. Resultaten avser skolelever i kommunen, oavsett var de bor.



Resultat från LUPP 2023, Lilla Edets kommun



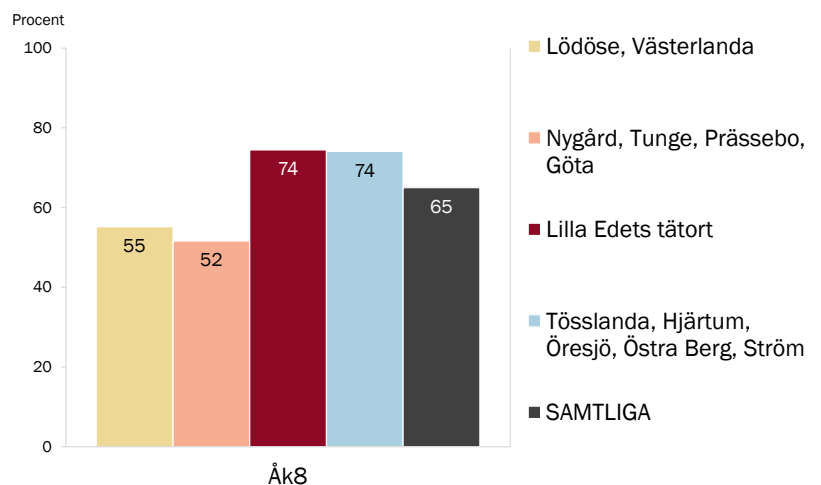
God hälsa – efter kommunområde

Enkätfråga: Hur bedömer du din hälsa under de senaste sex månaderna? Hur mår du eller känner du dig?

Svarsalternativ: Mycket bra; Ganska bra; Varken bra eller dålig; Ganska dålig; Mycket dålig.

Resultaten visar andelen som svarat ganska eller mycket bra. I gruppen "Samtliga" ingår elever bosatta i annat/okänt område eller annan kommun.

Minsta antalet personer i områdesgrupperna är 27 elever bosatta i "Tösslanda, Hjärtum, Öresjö, Östra Berg, Ström".



Resultat från LUPP 2023, Lilla Edets kommun



Hälsobesvär minst flera gånger i veckan

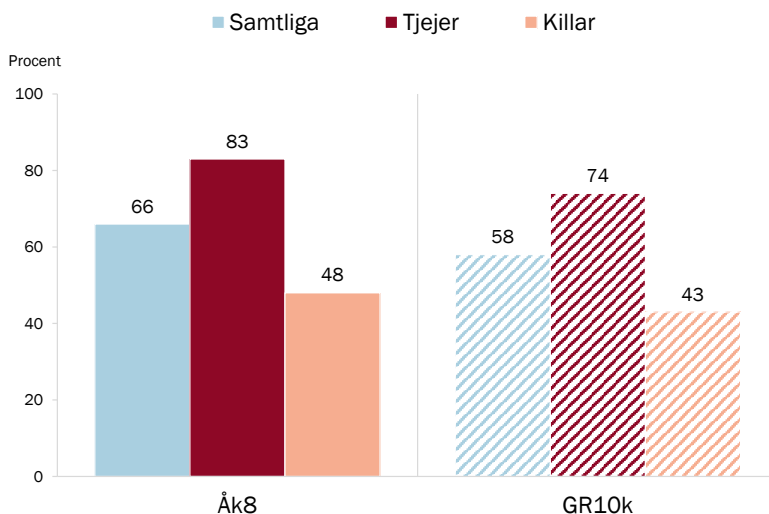
Enkätfråga: Hur ofta har du haft följande besvär under de senaste sex månaderna?, med sju delfrågor: Huvudvärk; Ont i magen; Känt dig stressad; Känt dig nedstämd (deppig eller nere); Svårt att somna; Sovit dåligt på natten; Känt dig aggressiv eller arg.

Svarsalternativ: Sällan eller aldrig; Någon eller några gånger i månaden; En gång i veckan; Flera gånger i veckan; I stort sett varje dag.

Resultaten visar andelen som svarat att man "flera gånger i veckan" eller "i stort sett varje dag" har haft minst något av de sex första typerna av besvär, dvs. undantaget aggressiv/arg, baserat på totalt 140 svar.

Resultaten avser skolelever i kommunen, oavsett var de bor.

GR10k (randiga staplar) motsvarar genomsnittet för de tio GR-kommuner som genomfört LUPP 2023.



Resultat från LUPP 2023, Lilla Edets kommun



Hälsobesvär minst flera gånger i veckan 2020, 2023

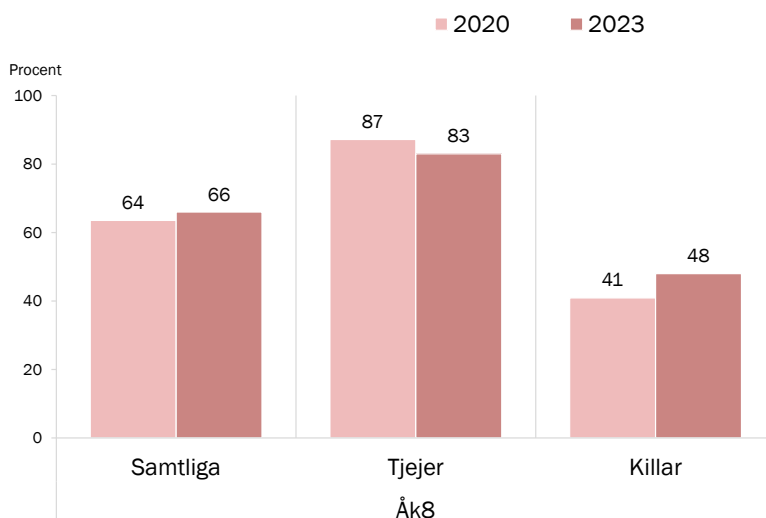
Enkätfråga: Hur ofta har du haft följande besvär under de senaste sex månaderna?, med sju delfrågor: Huvudvärk; Ont i magen; Känt dig stressad; Känt dig nedstämd (deppig eller nere); Svårt att somna; Sovit dåligt på natten; Känt dig aggressiv eller arg.

Svarsalternativ: Sällan eller aldrig; Någon eller några gånger i månaden; En gång i veckan; Flera gånger i veckan; I stort sett varje dag.

2020 års enkätfråga innehöll inte den sista delfrågan "Känt dig aggressiv eller arg". Den frågan är exkluderad ur den jämförande analysen.

Resultaten visar andelen som svarat att man "flera gånger i veckan" eller "i stort sett varje dag" har haft minst något av de sex typerna av besvär.

Resultaten avser skolelever i kommunen, oavsett var de bor.



Resultat från LUPP 2023, Lilla Edets kommun



Hälsobesvär

minst flera gånger i veckan – efter kommunområde

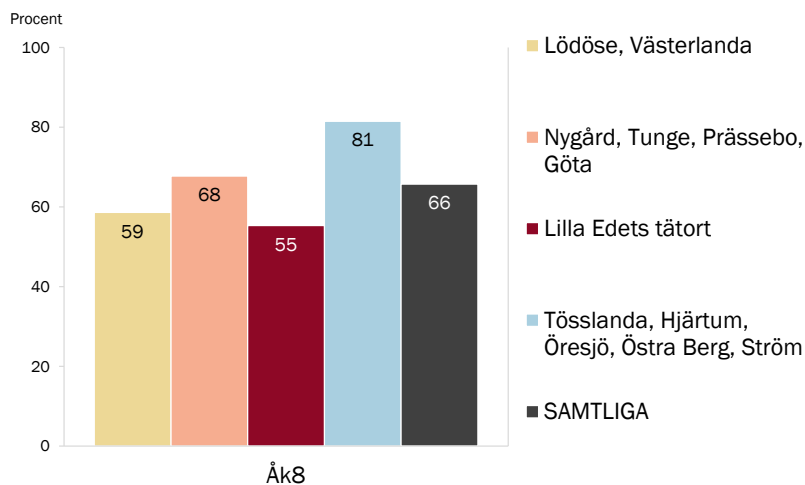
Enkätfråga: Hur ofta har du haft följande besvär under de senaste sex månaderna?, med sju delfrågor:
Huvudvärk; Ont i magen; Känt dig stressad;
Känt dig nedstämd (deppig eller nere); Svårt att somna;
Sovit dåligt på natten; Känt dig aggressiv eller arg.

Svarsalternativ: Sällan eller aldrig; Någon eller några gånger i månaden; En gång i veckan; Flera gånger i veckan; I stort sett varje dag.

Resultaten visar andelen som svarat att man "flera gånger i veckan" eller "i stort sett varje dag" har haft minst något av de sex första typerna av besvär, dvs. undantaget aggressiv/ arg.

I gruppen "Samtliga" ingår elever bosatta i annat/okänt område eller annan kommun.

Minsta antalet personer i områdesgrupperna är 27 elever bosatta i "Tösslanda, Hjärtum, Öresjö, Östra Berg, Ström".



Resultat från LUPP 2023, Lilla Edets kommun



Olika typer av hälsobesvär minst flera gånger i veckan

Huvudvärk Ont i magen Stressad Nedstämd Svårt att somna Dålig nattsömn Aggressiv/arg

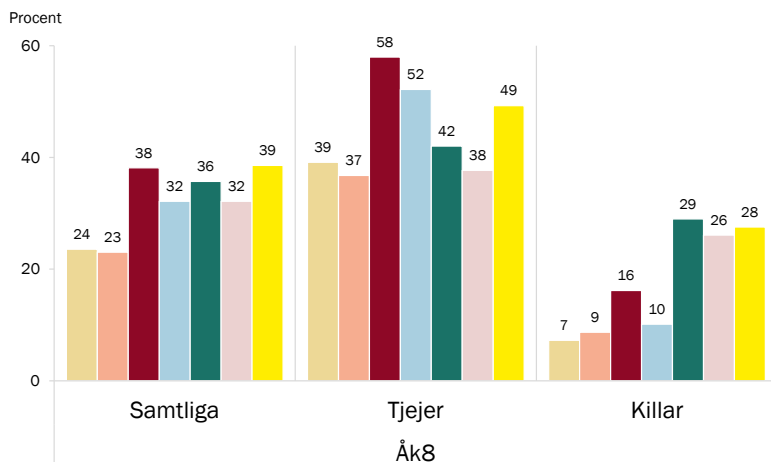
Enkätfråga: Hur ofta har du haft följande besvär under de senaste sex månaderna?, med sju delfrågor:

- Huvudvärk
- Ont i magen
- Känt dig stressad;
- Känt dig nedstämd (deppig eller nere)
- Svårt att somna
- Sovit dåligt på natten
- Känt dig aggressiv eller arg.

Svarsalternativ: Sällan eller aldrig; Någon eller några gånger i månaden; En gång i veckan; Flera gånger i veckan; I stort sett varje dag.

Resultaten visar andelen som svarat att man har haft respektive besvär "flera gånger i veckan" eller "i stort sett varje dag", baserat på minst 139 svar.

Resultaten avser skolelever i kommunen, oavsett var de bor.



Resultat från LUPP 2023, Lilla Edets kommun



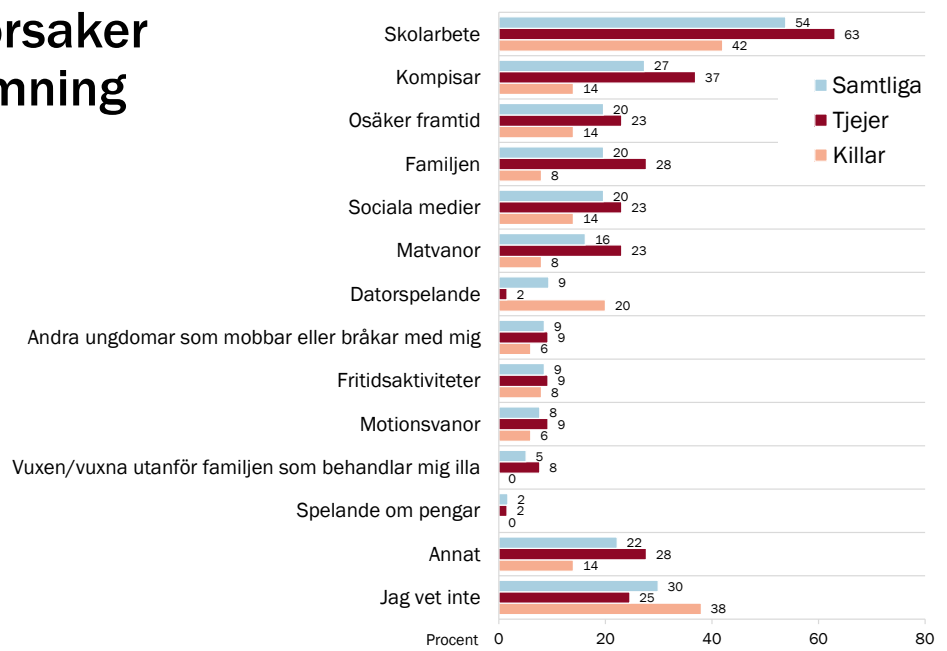
Hälsobesvärens orsaker enligt egen bedömning

Enkätfrågan följer direkt på frågan "Hur ofta har du haft följande besvär under de senaste sex månaderna?" och lyder: Om du har något av besvären i förra frågan (E2), vad tänker du själv att dina besvär kan bero på?

Här kan du markera flera alternativ

Svarsalternativ: 14 svarsalternativ enligt diagrammet samt "Jag har inga av besvären".

Diagrammet visar andelen som har angett respektive svarsalternativ av dem som har angett minst någon orsak (inklusive "annat") eller svarat "vet inte", 117 elever.



Resultat från LUPP 2023, Lilla Edets kommun



Träning

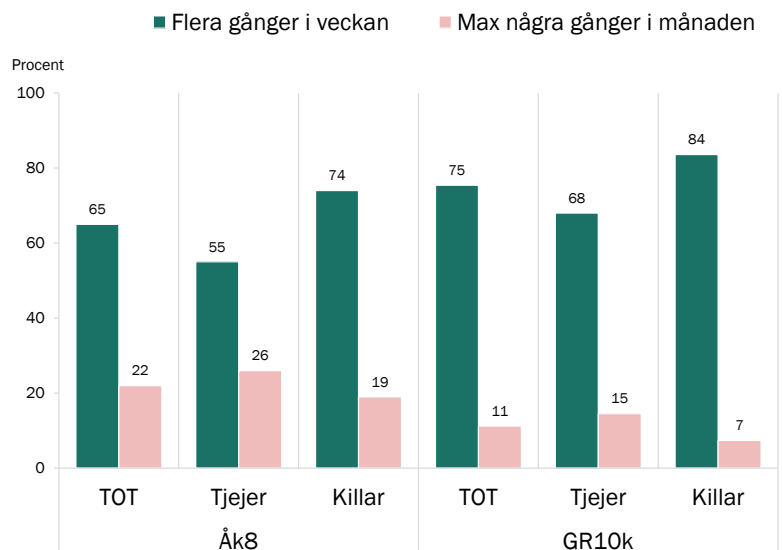
Enkätfråga: Hur ofta brukar du träna så att du blir andfådd eller svettas? Räkna träning både i och utanför skolan.

Svarsalternativ: I stort sett varje dag; Flera gånger i veckan; En gång i veckan; Någon eller några gånger i månaden; Sällan eller aldrig.

Resultaten visar dels andelen som svarat "i stort sett varje dag" eller "flera gånger i veckan", dels andelen som svarat "någon eller några gånger i månaden" eller "sällan eller aldrig", baserat på 140 svar. Svarsalternativet "en gång i veckan" (resterande andel) visas inte.

Resultaten avser skolelever i kommunen, oavsett var de bor.

GR10k motsvarar genomsnittet för de tio GR-kommuner som genomfört Lupp 2023 i åk8.



Resultat från LUPP 2023, Lilla Edets kommun



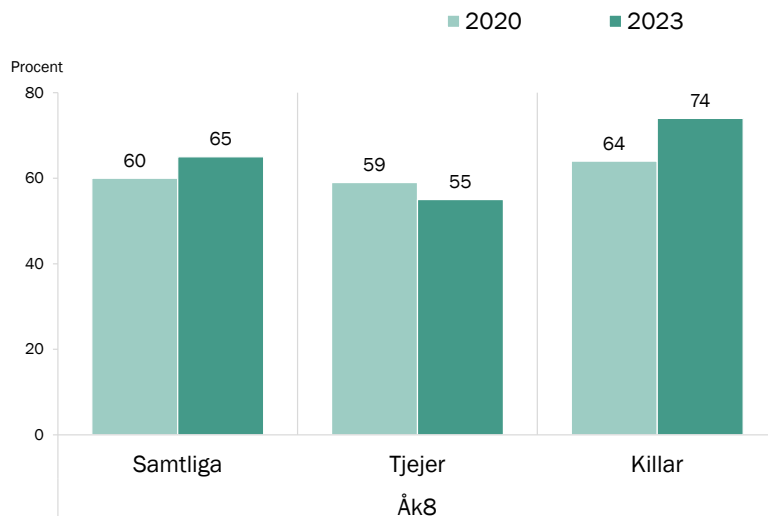
Regelbunden träning 2020, 2023

Enkätfråga: Hur ofta brukar du träna så att du blir andfådd eller svettas? Räkna träning både i och utanför skolan.

Svarsalternativ: I stort sett varje dag; Flera gånger i veckan; En gång i veckan; Någon eller några gånger i månaden; Sällan eller aldrig.

Resultaten visar dels andelen som svarat "flera gånger i veckan" eller oftare.

Resultaten avser skolelever i kommunen, oavsett var de bor.



Resultat från LUPP 2023, Lilla Edets kommun



Regelbunden träning – efter kommunområde

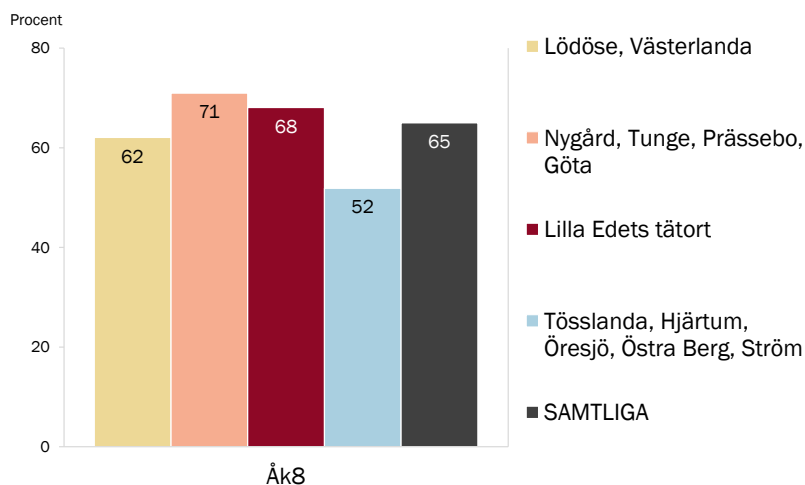
Enkätfråga: Hur ofta brukar du träna så att du blir andfådd eller svettas? Räkna träning både i och utanför skolan.

Svarsalternativ: I stort sett varje dag; Flera gånger i veckan; En gång i veckan; Någon eller några gånger i månaden; Sällan eller aldrig.

Resultaten visar andelen som svarat "i stort sett varje dag" eller "flera gånger i veckan".

I gruppen "Samtliga" ingår elever bosatta i annat/okänt område eller annan kommun.

Minsta antalet personer i områdesgrupperna är 27 elever bosatta i "Tösslanda, Hjärtum, Öresjö, Östra Berg, Ström".



Resultat från LUPP 2023, Lilla Edets kommun



Röker cigaretter

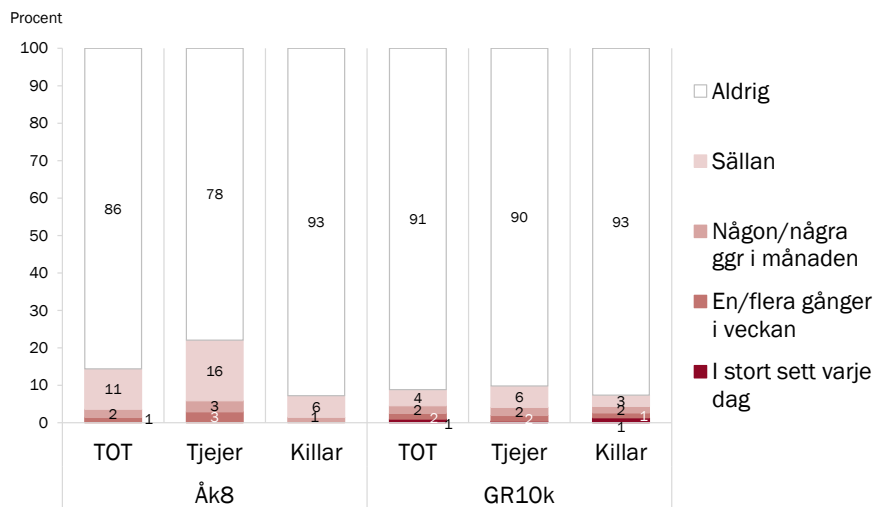
Enkätfråga: Hur ofta brukar du..., med Röka cigaretter som en av åtta delfrågor.

Svarsalternativ: Aldrig; Sällan; Någon eller några gånger i månaden; En gång i veckan; Flera gånger i veckan; I stort sett varje dag.

Resultaten baseras på totalt 139 svar.

Resultaten avser skolelever i kommunen, oavsett var de bor.

GR10k motsvarar genomsnittet för de tio GR-kommuner som genomfört LUPP 2023.



Resultat från LUPP 2023, Lilla Edets kommun



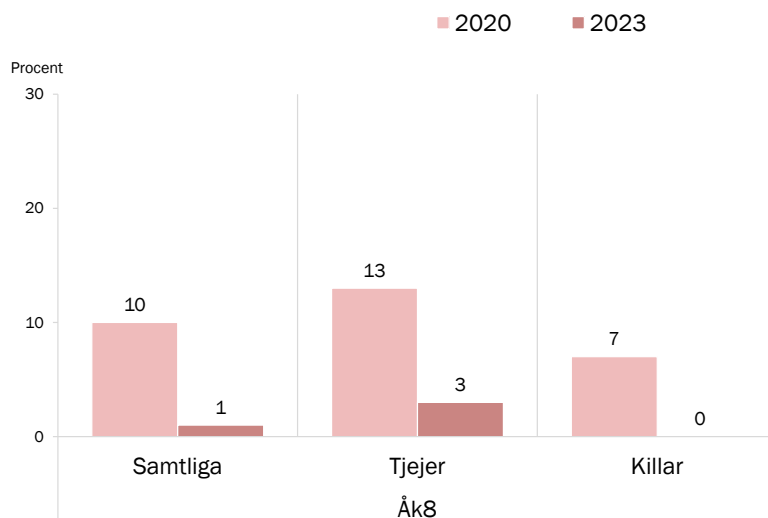
Röker cigaretter 2020, 2023

Enkätfråga: Hur ofta brukar du..., med Röka cigaretter som en av åtta delfrågor.

Svarsalternativ: Aldrig; Sällan; Någon eller några gånger i månaden; En gång i veckan; Flera gånger i veckan; I stort sett varje dag.

2020 var första alternativet "Sällan eller aldrig".

Resultaten visar andelen som svarat att de röker minst varje vecka.



Resultat från LUPP 2023, Lilla Edets kommun



Röker cigaretter – efter kommunområde

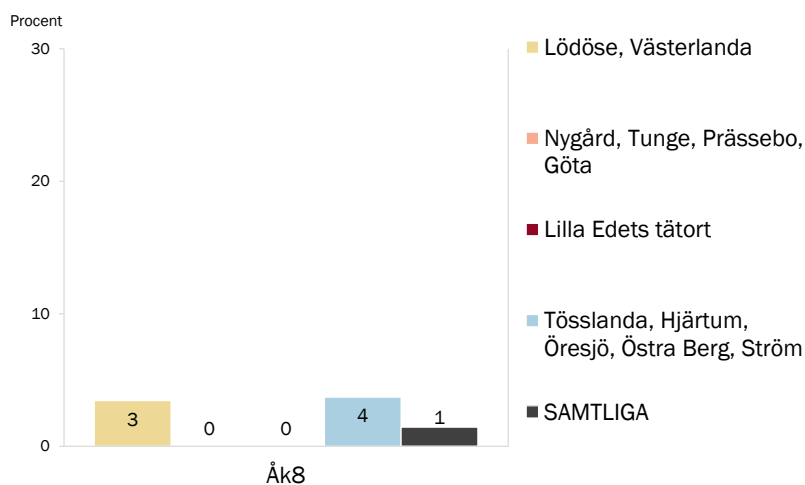
Enkätfråga: *Hur ofta brukar du...?*, med *Röka cigaretter* som en av åtta delfrågor.

Svarsalternativ: *Aldrig; Sällan; Någon eller några gånger i månaden; En gång i veckan; Flera gånger i veckan; I stort sett varje dag.*

Resultaten visar andelen som svarat att de röker cigaretter minst varje vecka.

I gruppen "Samtliga" ingår elever bosatta i annat/okänt område eller annan kommun.

Minsta antalet personer i områdesgrupperna är 27 elever bosatta i "Tösslanda, Hjärtum, Öresjö, Östra Berg, Ström".



Resultat från LUPP 2023, Lilla Edets kommun



Röker e-cigarett

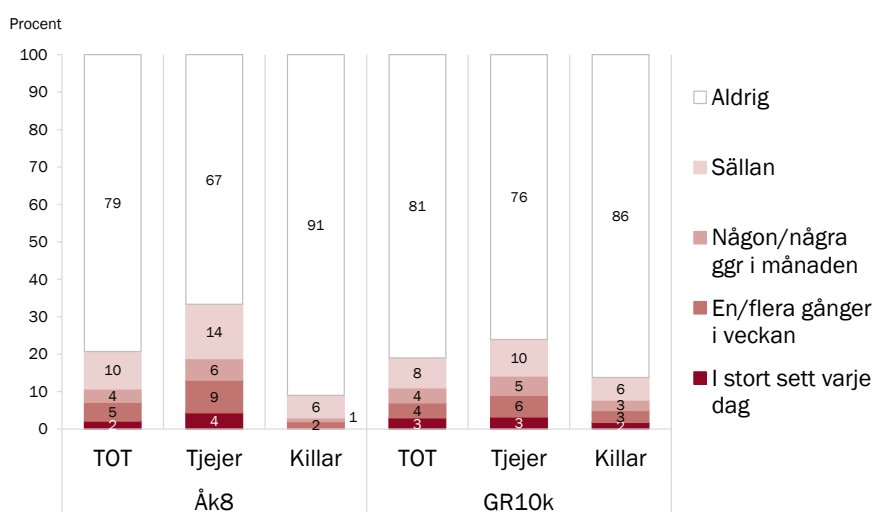
Enkätfråga: *Hur ofta brukar du...?*, med *Röka e-cigarett* som en av åtta delfrågor.

Svarsalternativ: *Aldrig; Sällan; Någon eller några gånger i månaden; En gång i veckan; Flera gånger i veckan; I stort sett varje dag.*

Resultaten baseras på totalt 140 svar.

Resultaten avser skolelever i kommunen, oavsett var de bor.

GR10k motsvarar genomsnittet för de tio GR-kommuner som genomfört LUPP 2023.



Resultat från LUPP 2023, Lilla Edets kommun



Röker e-cigarett – efter kommunområde

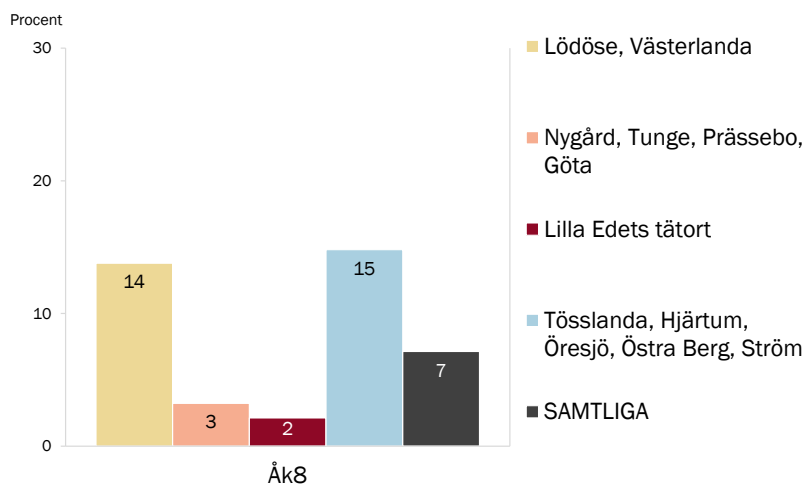
Enkätfråga: *Hur ofta brukar du...?*, med *Röka e-cigarett* som en av åtta delfrågor.

Svarsalternativ: *Aldrig; Sällan; Någon eller några gånger i månaden; En gång i veckan; Flera gånger i veckan; I stort sett varje dag.*

Resultaten visar andelen som svarat att de röker cigarett minst varje vecka.

I gruppen "Samtliga" ingår elever bosatta i annat/okänt område eller annan kommun.

Minsta antalet personer i områdesgrupperna är 27 elever bosatta i "Tösslanda, Hjärtum, Öresjö, Östra Berg, Ström".



Resultat från LUPP 2023, Lilla Edets kommun



Snusar

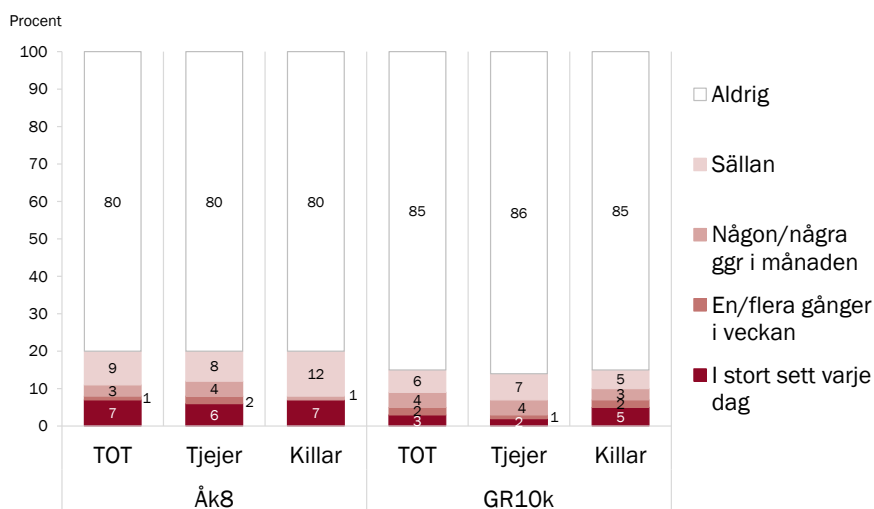
Enkätfråga: *Hur ofta brukar du...?*, med *Snusa* som en av åtta delfrågor.

Svarsalternativ: *Aldrig; Sällan; Någon eller några gånger i månaden; En gång i veckan; Flera gånger i veckan; I stort sett varje dag.*

Resultaten baseras på totalt 137 svar.

Resultaten avser skolelever i kommunen, oavsett var de bor.

GR10k motsvarar genomsnittet för de tio GR-kommuner som genomfört LUPP 2023.



Resultat från LUPP 2023, Lilla Edets kommun



Snusar

2020, 2023

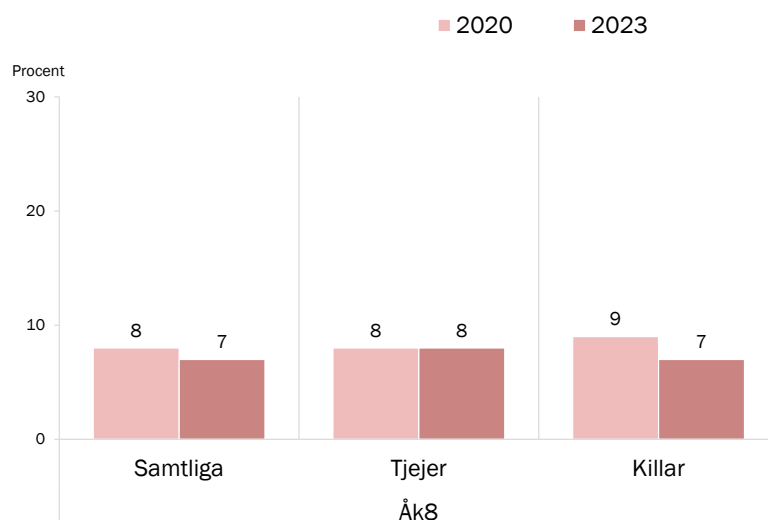
Enkätfråga: Hur ofta brukar du..., med Snusar som en av åtta delfrågor.

Svarsalternativ: Aldrig; Sällan; Någon eller några gånger i månaden; En gång i veckan; Flera gånger i veckan; I stort sett varje dag.

2020 var första alternativet "Sällan eller aldrig".

Resultaten visar andelen som svarat att de snusar minst varje vecka.

Resultaten avser skolelever i kommunen, oavsett var de bor.



Resultat från LUPP 2023, Lilla Edets kommun



Snusar

– efter kommunområde

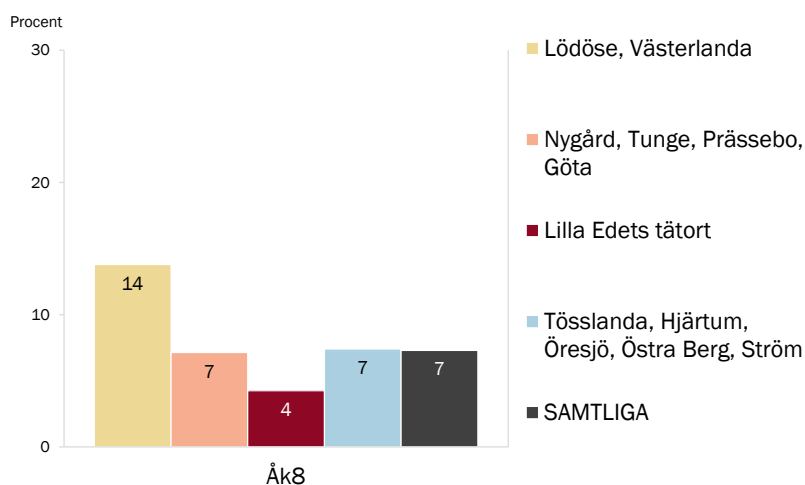
Enkätfråga: Hur ofta brukar du..?, med Snusa som en av åtta delfrågor.

Svarsalternativ: Aldrig; Sällan; Någon eller några gånger i månaden; En gång i veckan; Flera gånger i veckan; I stort sett varje dag.

Resultaten visar andelen som svarat att de snusar minst varje vecka.

I gruppen "Samtliga" ingår elever bosatta i annat/okänt område eller annan kommun.

Minsta antalet personer i områdesgrupperna är 27 elever bosatta i "Töslanda, Hjärtum, Öresjö, Östra Berg, Ström".



Resultat från LUPP 2023, Lilla Edets kommun



Dricker alkohol starköl, starkcider, alkoläsk, vin, sprit

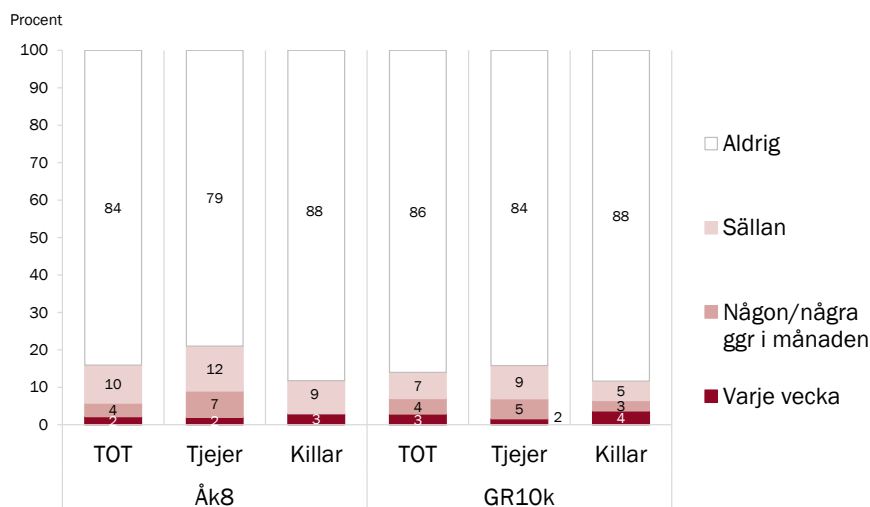
Enkätfråga: *Hur ofta brukar du...*, med
Dricka starköl, starkcider, alkoläsk, vin eller sprit
som en av åtta delfrågor.

Svarsalternativ: *Aldrig; Sällan; Någon eller några gånger i månaden; En gång i veckan; Flera gånger i veckan; I stort sett varje dag.*

Resultaten baseras på totalt 138 svar.

Resultaten avser skolelever i kommunen, oavsett var de bor.

GR10k motsvarar genomsnittet för de tio GR-kommuner som genomfört LUPP 2023.



Resultat från LUPP 2023, Lilla Edets kommun



Dricker alkohol starköl, starkcider, alkoläsk, vin, sprit 2020, 2023

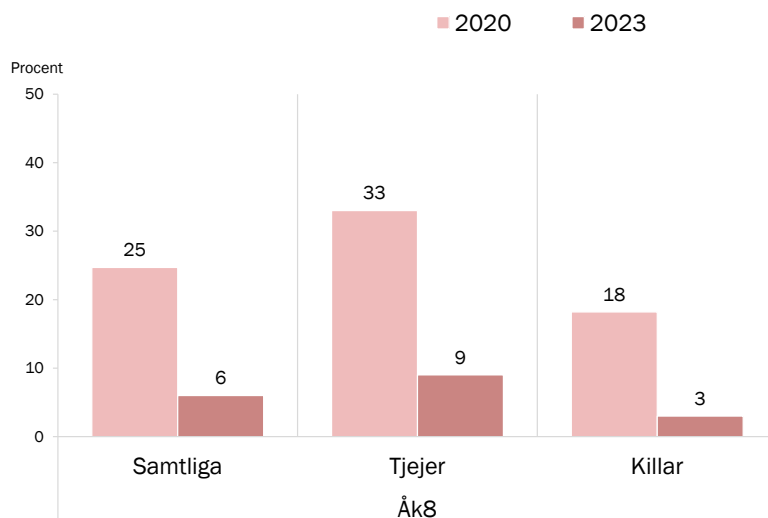
Enkätfråga: *Hur ofta brukar du...*, med
Dricka starköl, starkcider, alkoläsk, vin eller sprit
som en av åtta delfrågor.

Svarsalternativ: *Aldrig; Sällan; Någon eller några gånger i månaden; En gång i veckan; Flera gånger i veckan; I stort sett varje dag.*

2020 var första alternativet "Sällan eller aldrig".

Resultaten visar andelen som svarat att de dricker alkohol minst varje månad.

Resultaten avser skolelever i kommunen, oavsett var de bor.



Resultat från LUPP 2023, Lilla Edets kommun



Dricker alkohol

starköl, starkcider, alkoläsk, vin, sprit – efter kommunområde

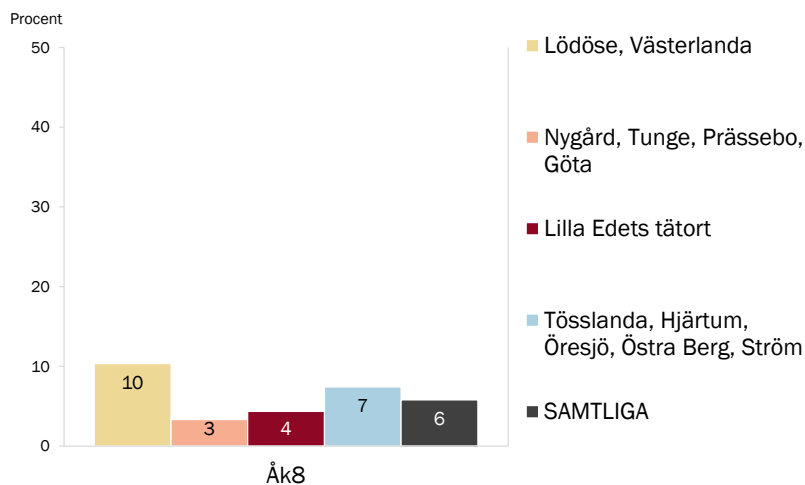
Enkätfråga: Hur ofta brukar du..?, med *Dricka starköl, starkcider, alkoläsk, vin eller sprit* som en av åtta delfrågor.

Svarsalternativ: Aldrig; Sällan; Någon eller några gånger i månaden; En gång i veckan; Flera gånger i veckan; I stort sett varje dag.

Resultaten visar andelen som svarat att de dricker alkohol minst varje månad.

I gruppen "Samtliga" ingår elever bosatta i annat/okänt område eller annan kommun.

Minsta antalet personer i områdesgrupperna är 27 elever bosatta i "Tösslanda, Hjärtum, Öresjö, Östra Berg, Ström".



Resultat från LUPP 2023, Lilla Edets kommun



Använt narkotika

Enkätfråga: Har du någon gång använt narkotika (utan läkarordination)?

Med narkotika avses till exempel marijuana, amfetamin, kokain, heroin, spice, GHB och andra narkotikaklassade preparat. Räkna även med om du tagit receptbelagda lugnande, smärtstillande eller sömnmedel utan läkarordination. Exempelvis ADHD medicin, Tramadol eller Xanor.

Svarsalternativ: Ja, flera gånger; Ja, ett fåtal gånger; Ja, en gång; Nej.

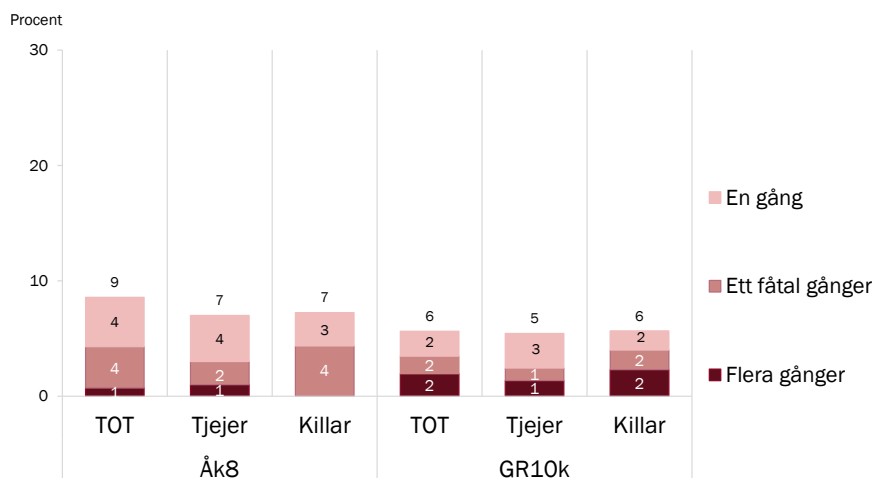
Den redovisade andelen över staplarna motsvarar samtliga som använt narkotika.

Att andelen för samtliga (TOT) är större än andelen för tjejer och killar beror på att andelen är större i gruppen med annan eller okänd könstillhörighet.

Resultaten baseras på totalt 140 svar.

Resultaten avser skolelever i kommunen, oavsett var de bor.

GR10k motsvarar genomsnittet för de tio GR-kommuner som genomfört LUPP 2023.



Resultat från LUPP 2023, Lilla Edets kommun



Använt narkotika 2020, 2023

Enkätfråga: Har du någon gång använt narkotika (utan läkarordination)?

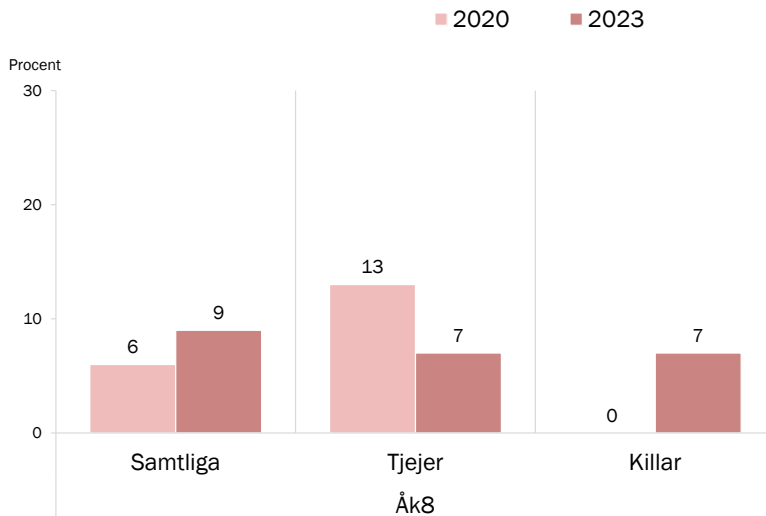
Med narkotika avses till exempel marijuana, amfetamin, kokain, heroin, spice, GHB och andra narkotikaklassade preparat. Räkna även med om du tagit receptbelagda lugnande, smärtstillande eller sömnmedel utan läkarordination. Exempelvis ADHD medicin, Tramadol eller Xanor.

Svarsalternativ: Ja, flera gånger; Ja, ett fåtal gånger; Ja, en gång; Nej.

2020 års enkätfråga innehåll färre exempel och specificerade inte "utan läkarordination".

Resultaten visar andelen som svarat ja (en eller flera gånger).

Resultaten avser skolelever i kommunen, oavsett var de bor.



Resultat från LUPP 2023, Lilla Edets kommun



Använt narkotika - efter kommunområde

Enkätfråga: Har du någon gång använt narkotika (utan läkarordination)?

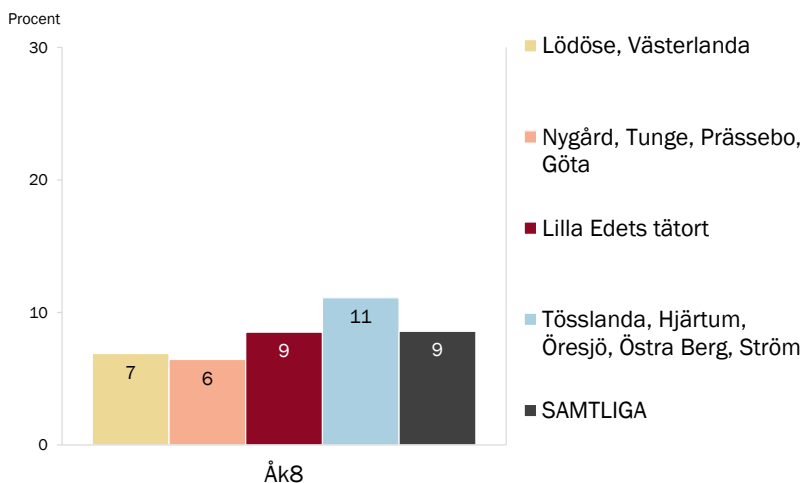
Med narkotika avses till exempel marijuana, amfetamin, kokain, heroin, spice, GHB och andra narkotikaklassade preparat. Räkna även med om du tagit receptbelagda lugnande, smärtstillande eller sömnmedel utan läkarordination. Exempelvis ADHD medicin, Tramadol eller Xanor.

Svarsalternativ: Ja, flera gånger; Ja, ett fåtal gånger; Ja, en gång; Nej.

Resultaten visar andelen som svarat ja (en eller flera gånger).

I gruppen "Samtliga" ingår elever bosatta i annat/okänt område eller annan kommun.

Minsta antalet personer i områdesgrupperna är 27 elever bosatta i "Tösslanda, Hjärtum, Öresjö, Östra Berg, Ström".

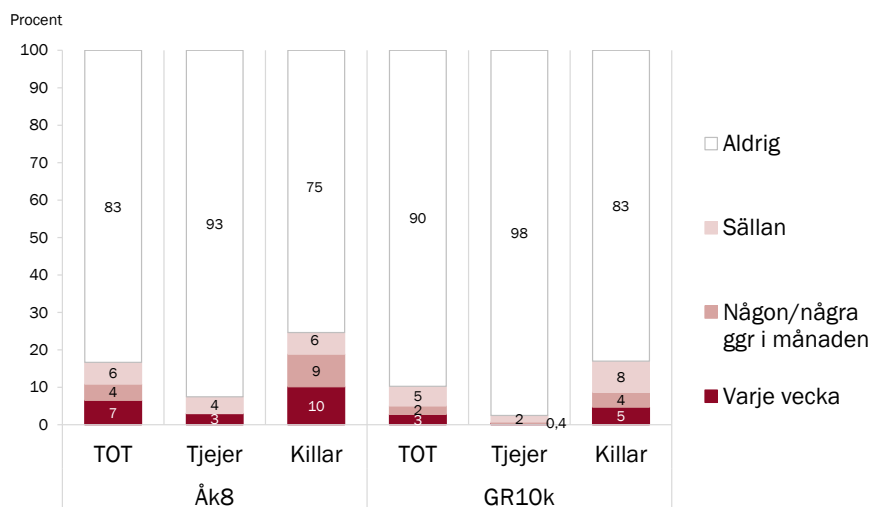


Resultat från LUPP 2023, Lilla Edets kommun



Spelar om pengar

Enkätfråga: Hur ofta brukar du..., med Spela om pengar som en av åtta delfrågor.
Svarsalternativ: Sällan eller aldrig; Någon eller några gånger i månaden; En gång i veckan; Flera gånger i veckan; I stort sett varje dag.
Resultaten baseras på totalt 138 svar.
Resultaten avser skolelever i kommunen, oavsett var de bor.
GR10k motsvarar genomsnittet för de tio GR-kommuner som genomfört LUPP 2023.

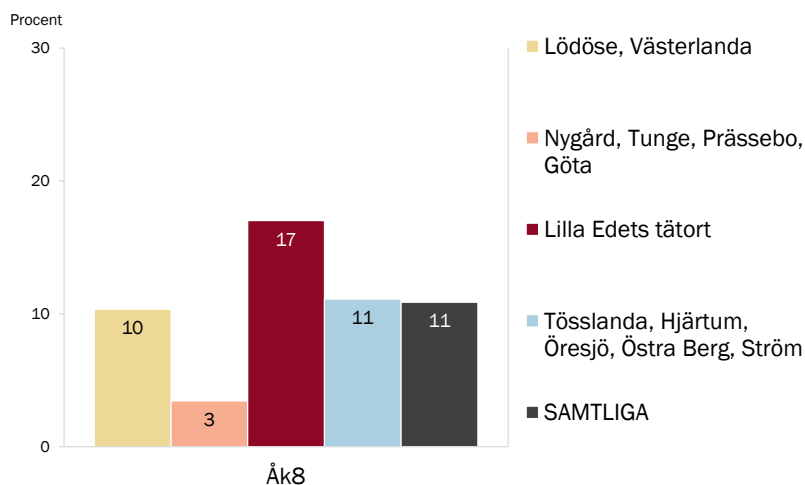


Resultat från LUPP 2023, Lilla Edets kommun



Spelar om pengar - efter kommunområde

Enkätfråga: Hur ofta brukar du..., med Spela om pengar som en av åtta delfrågor.
Svarsalternativ: Sällan eller aldrig; Någon eller några gånger i månaden; En gång i veckan; Flera gånger i veckan; I stort sett varje dag.
Resultaten visar andelen som svarat att de spelar om pengar minst varje månad.
I gruppen "Samtliga" ingår elever bosatta i annat/okänt område eller annan kommun.
Minsta antalet personer i områdesgrupperna är 27 elever bosatta i "Tösslanda, Hjärtum, Öresjö, Östra Berg, Ström".



Resultat från LUPP 2023, Lilla Edets kommun



Livstillfredsställelse som helhet

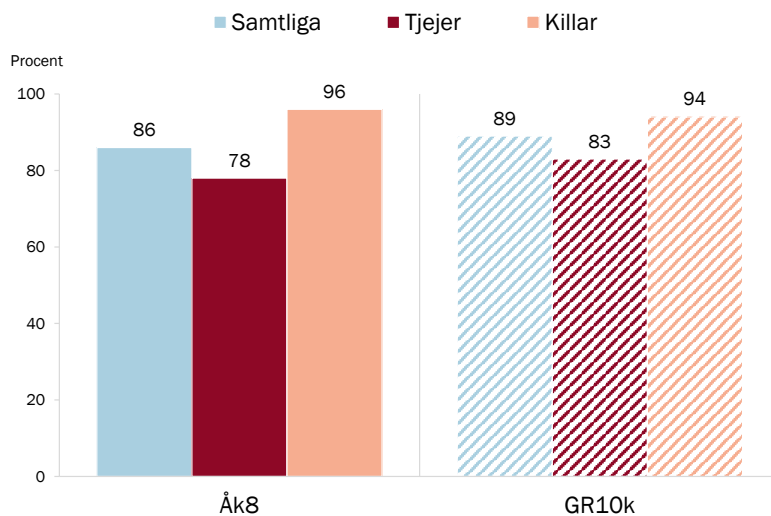
Enkätfråga: Hur nöjd eller missnöjd är du med ditt liv när det handlar om följande?, med Livet i sin helhet som en av flera delfrågor.

Svarsalternativ: Mycket nöjd; Ganska nöjd; Ganska missnöjd; Mycket missnöjd.

Resultaten visar andelen som svarat ganska eller mycket nöjd, baserat på totalt 141 svar.

Resultaten avser skolelever i kommunen, oavsett var de bor.

GR10k (randiga staplar) motsvarar genomsnittet för de tio GR-kommuner som genomfört LUPP 2023.



Resultat från LUPP 2023, Lilla Edets kommun



Livstillfredsställelse som helhet 2020, 2023

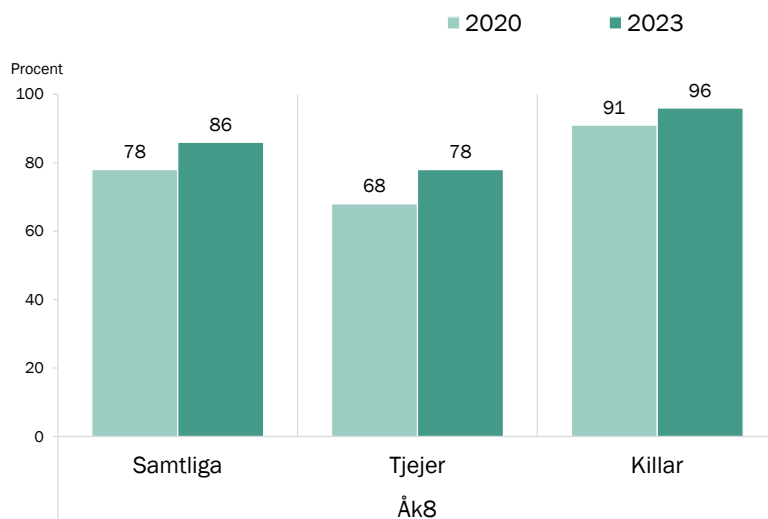
Enkätfråga: Hur nöjd eller missnöjd är du med ditt liv när det handlar om följande?, med Livet i sin helhet som en av flera delfrågor.

Svarsalternativ: Mycket nöjd; Ganska nöjd; Ganska missnöjd; Mycket missnöjd.

I 2020 års enkät var svarsalternativen i omvänd ordning.

Resultaten visar andelen som svarat ganska eller mycket nöjd.

Resultaten avser skolelever i kommunen, oavsett var de bor.



Resultat från LUPP 2023, Lilla Edets kommun



Livstillfredsställelse

- efter kommunområde

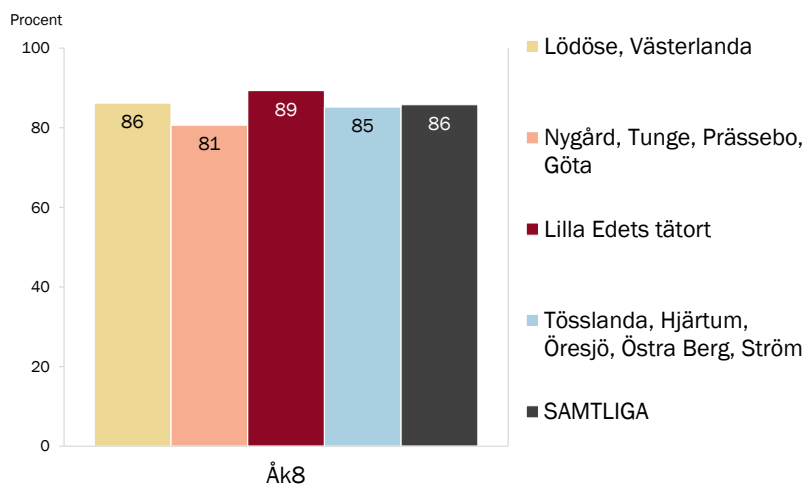
Enkätfråga: Hur nöjd eller missnöjd är du med ditt liv när det handlar om följande?, med Livet i sin helhet som en av flera delfrågor.

Svarsalternativ: Mycket nöjd; Ganska nöjd; Ganska missnöjd; Mycket missnöjd.

Resultaten visar andelen som svarat ganska eller mycket nöjd.

I gruppen "Samtliga" ingår elever bosatta i annat/okänt område eller annan kommun.

Minsta antalet personer i områdesgrupperna är 27 elever bosatta i "Tösslanda, Hjärtum, Öresjö, Östra Berg, Ström".



Resultat från LUPP 2023, Lilla Edets kommun



Arbete

- Hade sommarjobb senaste sommaren

Hade sommarjobb senaste sommaren

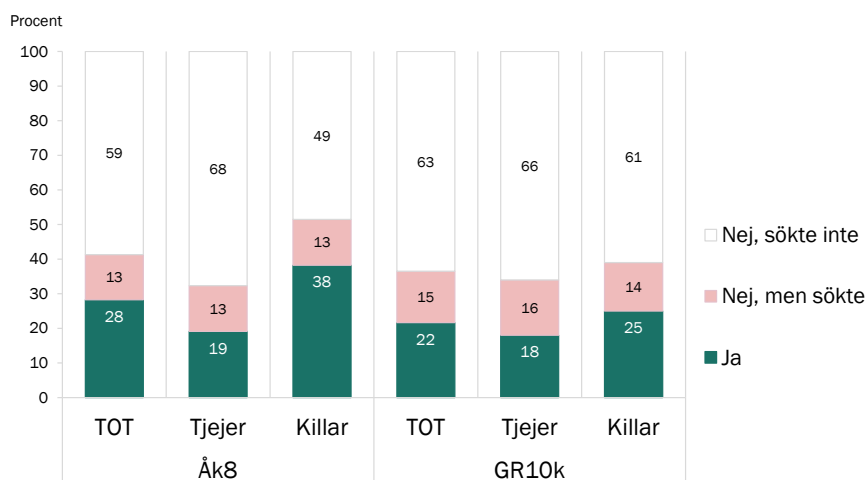
Enkätfråga: *Hade du ett sommarjobb i somras?*

Svarsalternativ: *Ja; Nej, men jag försökte att få ett sommarjobb utan att lyckas; Nej, jag sökte inte något sommarjobb.*

Resultaten baseras på totalt 138 svar.

Resultaten avser skolelever i kommunen, oavsett var de bor.

GR10k motsvarar genomsnittet för de tio GR-kommuner som genomfört LUPP 2023.



Resultat från LUPP 2023, Lilla Edets kommun



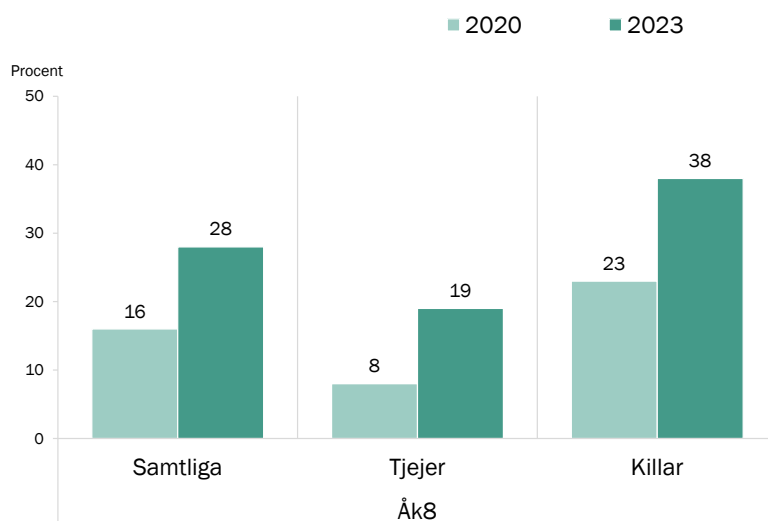
Hade sommarjobb senaste sommaren 2020, 2023

Enkätfråga: *Hade du ett sommarjobb i somras?*

Svarsalternativ: *Ja; Nej, men jag försökte att få ett sommarjobb utan att lyckas; Nej, jag sökte inte något sommarjobb.*

Resultaten visar andelen som svarat ja.

Resultaten avser skolelever i kommunen, oavsett var de bor.



Resultat från LUPP 2023, Lilla Edets kommun



Hade sommarjobb senaste sommaren – efter kommunområde

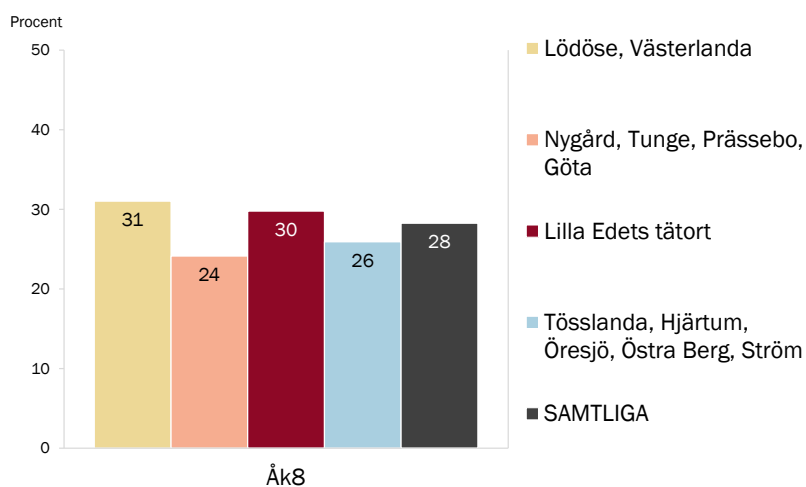
Enkätfråga: *Hade du ett sommarjobb i somras?*

Svarsalternativ: *Ja; Nej, men jag försökte att få ett sommarjobb utan att lyckas; Nej, jag sökte inte något sommarjobb.*

Resultaten visar andelen som svarat ja.

I gruppen "Samtliga" ingår elever bosatta i annat/okänt område eller annan kommun.

Minsta antalet personer i områdesgrupperna är 27 elever bosatta i "Tösslanda, Hjärtum, Öresjö, Östra Berg, Ström".



Resultat från LUPP 2023, Lilla Edets kommun

 GÖTEBORGS
REGIONEN



Framtid

- Tror sig läsa vidare efter grundskolan/gymnasiet
- Framtidstro

 GÖTEBORGS
REGIONEN

Tror sig läsa vidare efter grundskolan

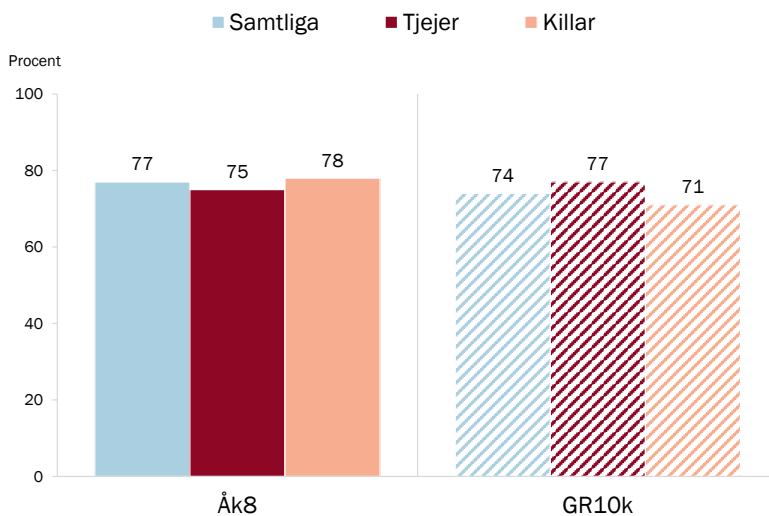
Enkätfråga: *Tror du att du kommer läsa vidare efter grundskolan (direkt eller senare)?*

Svarsalternativ: *Ja, högskoleförberedande program på gymnasiet; Ja, yrkesprogram på gymnasiet; Ja, på gymnasiet men osäker på vilken programinriktning jag ska välja; Nej, jag tror inte jag kommer läsa vidare efter grundskolan; Vet inte.*

Resultaten visar andelen som svarat med någotdera ja-alternativ, baserat på totalt 138 svar.

Resultaten avser skolelever i kommunen, oavsett var de bor.

GR10k (randiga staplar) motsvarar genomsnittet för de tio GR-kommuner som genomfört LUPP 2023.



Resultat från LUPP 2023, Lilla Edets kommun



Tror sig läsa vidare efter grundskolan 2020, 2023

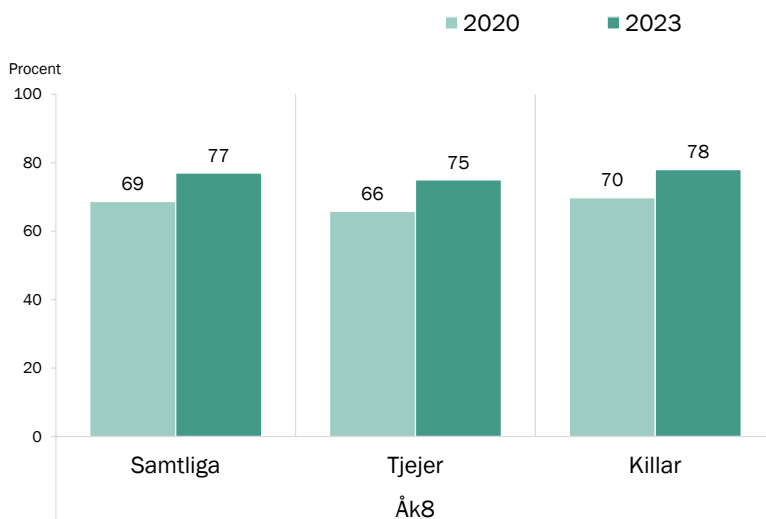
Enkätfråga till åk8-elever: *Tror du att du kommer läsa vidare efter grundskolan (direkt eller senare)?*

Svarsalternativ: *Ja, högskoleförberedande program på gymnasiet; Ja, yrkesprogram på gymnasiet; Ja, på gymnasiet men osäker på vilken programinriktning jag ska välja; Nej, jag tror inte jag kommer läsa vidare efter grundskolan; Vet inte.*

I 2020 års enkät löd det andra svarsalternativet "Ja, yrkesförberedande program på gymnasiet".

Resultaten visar andelen som svarat med någotdera ja-alternativ.

Resultaten avser skolelever i kommunen, oavsett var de bor.



Resultat från LUPP 2023, Lilla Edets kommun



Tror sig läsa vidare efter grundskolan

– efter kommunområde

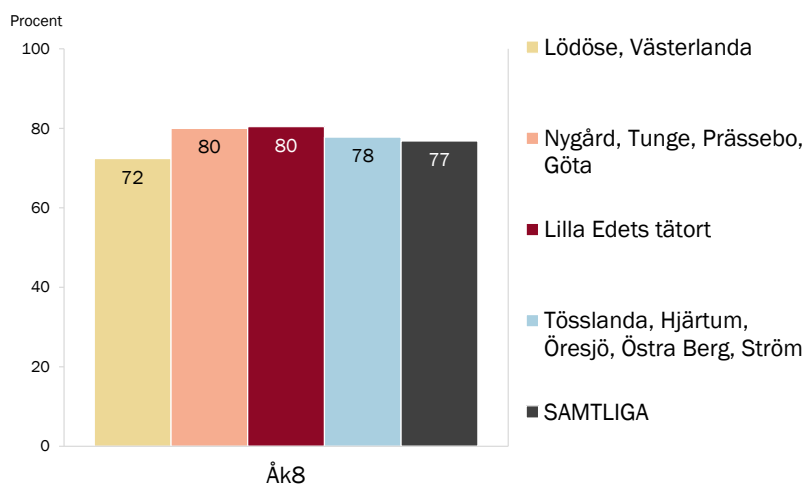
Enkätfråga: *Tror du att du kommer läsa vidare efter grundskolan (direkt eller senare)?*

Svarsalternativ: *Ja, högskoleförberedande program på gymnasiet; Ja, yrkesprogram på gymnasiet; Ja, på gymnasiet men osäker på vilken programinriktning jag ska välja; Nej, jag tror inte jag kommer läsa vidare efter grundskolan; Vet inte.*

Resultaten visar andelen som svarat med någotdera ja-svar.

I gruppen "Samtliga" ingår elever bosatta i annat/okänt område eller annan kommun.

Minsta antalet personer i områdesgrupperna är 27 elever bosatta i "Tösslanda, Hjärtum, Öresjö, Östra Berg, Ström".



Resultat från LUPP 2023, Lilla Edets kommun



Framtidstro

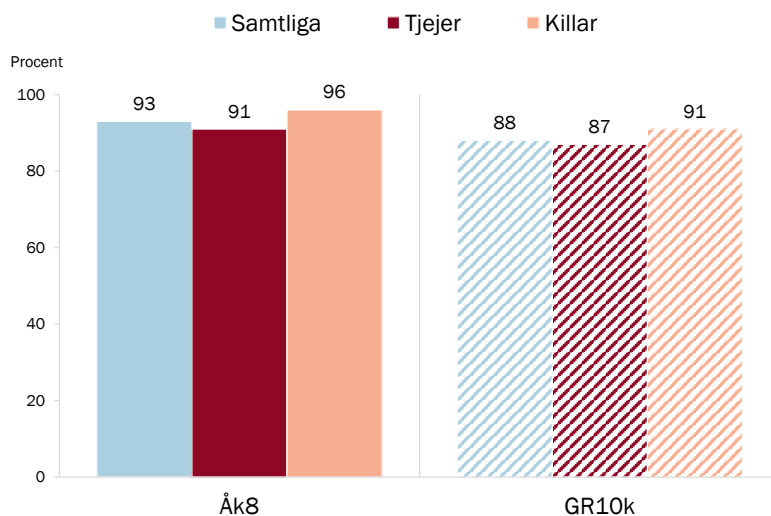
Enkätfråga: *Hur ser du på framtiden?*

Svarsalternativ: *Mycket positivt; Ganska positivt; Ganska negativt; Mycket negativt.*

Resultaten visar andelen som svarat ganska eller mycket positivt, baserat på totalt 139 svar.

Resultaten avser skolelever i kommunen, oavsett var de bor.

GR10k (randiga staplar) motsvarar genomsnittet för de tio GR-kommuner som genomfört LUPP 2023.



Resultat från LUPP 2023, Lilla Edets kommun



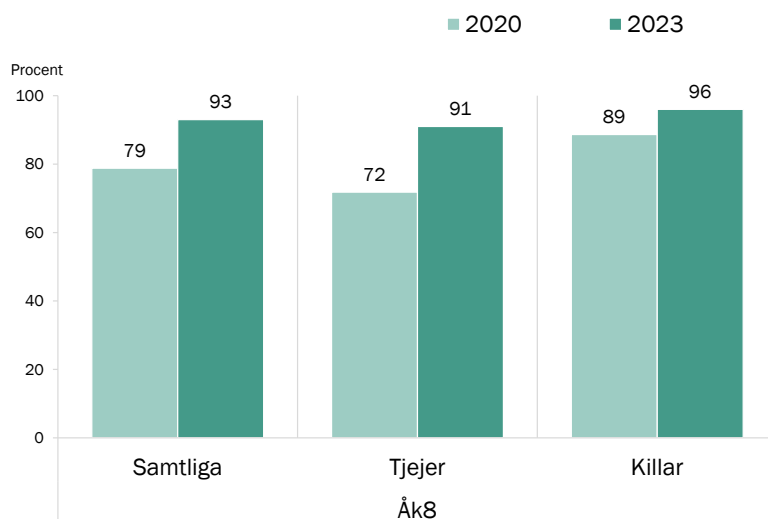
Framtidstro 2020, 2023

Enkätfråga: Hur ser du på framtiden?

Svarsalternativ: Mycket positivt; Ganska positivt; Ganska negativt; Mycket negativt.

Resultaten visar andelen som svarat ganska eller mycket positivt.

Resultaten avser skolelever i kommunen, oavsett var de bor.



Resultat från LUPP 2023, Lilla Edets kommun



Framtidstro – efter kommunområde

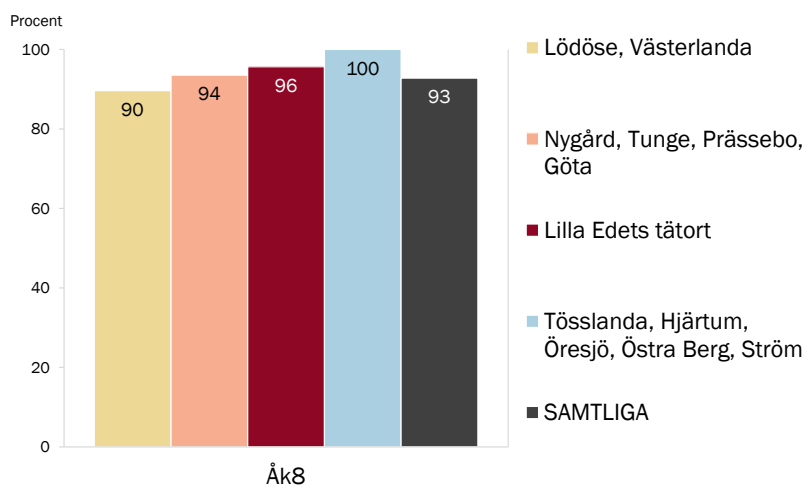
Enkätfråga: Hur ser du på framtiden?

Svarsalternativ: Mycket positivt; Ganska positivt; Ganska negativt; Mycket negativt.

Resultaten visar andelen som svarat ganska eller mycket positivt.

I gruppen "Samtliga" ingår elever bosatta i annat/okänt område eller annan kommun.

Minsta antalet personer i områdesgrupperna är 27 elever bosatta i "Tösslanda, Hjärtum, Öresjö, Östra Berg, Ström".



Resultat från LUPP 2023, Lilla Edets kommun

