



LILLA EDETS
KOMMUN

Kallelse Omsorgsnämnden

Tid: torsdag 3 september 2020 kl. 13:15

Plats: Östra Roten, kommunhuset i Lilla Edet

Ärenden

Föredragande

Formalia

- 1 Upprop
- 2 Val av justerare och fastställande av tid för justering
- 3 Godkännande av dagordning
- 4 Anmälan av jäv

Ärenden

- | | | | |
|---|---|----------|------------------------------------|
| 5 | Minskning av antal platser inom särskilda boenden | 2020/105 | Lotte Mossudd,
förvaltningschef |
| 6 | Inkomna skrivelser | | |

Lars Ivarsbo (C)
Ordförande



Förslag på minskning av antalet platser inom särskilt boende

Dnr ON 2020/105

Sammanfattning

Utifrån det ekonomiska läget i kommunen har en genomlysning gjorts av extern konsult. Genomlysningen av omsorgsnämndens verksamheter har visat att kostnaderna för äldreomsorgen i Lilla Edets kommun är högre än i jämförbara kommuner. Lilla Edets kommun har förhållandevis många platser inom särskilt boende i relation till antalet personer över 85 år medan däremot kostnaden för hemtjänst är lägre i relation till andra kommuner. Kommunstyrelsens arbetsutskott beslutade den 10 mars 2020 om ett inriktningsförslag som bland annat innebär en minskning av antalet platser inom särskilt boende. En omställning till färre platser inom särskilt boende och mer insatser i ordinärt boende är en del i att minska standardkostandsavvikelsen för äldreomsorgen.

Förvaltningen har sett över antalet platser inom särskilt boende och hur brukares behov ska kunna tillgodoses i ordinärt boende istället. Förvaltningens förslaget för att klara att hålla budget var redan i maj att minska antalet platser med 16, det vill säga stänga två enheter med 8 platser på varje. Omsorgsnämnden avslag detta förslag. Om nuvarande antal platser inom särskilt boende behålls eller om antalet platser skulle minskas med 8, det vill säga stänga en enhet klarar omsorgsnämnden inte att hålla budget 2020. Alla verksamheter har setts över och någon annan åtgärd som kan få motsvarande effekt 2020 bedöms för närvarande inte finnas. Eftersom beslut om minskning av antalet platser dröjt kan det dessutom vara så att inte ens detta är tillräckligt för att hålla budget 2020.

För att kunna genomföra minskningen finns flera åtgärds punkter. En av dessa är att det framöver kommer att läggas större fokus på att arbeta rehabiliterande och förebyggande med de äldre som ansöker om insatser via socialtjänsten. Utredningar ska, med vissa undantag, alltid innehålla en bedömning från kommunens rehab. Kommunen ska ge stöd för att brukare ska behålla sin självständighet och möjliggöra kvarboende i ordinärt boende. Om en enhet stängs, det vill säga om minskningen är 8 platser är besparingen ca 4 mnkr.

De personer som redan fått beslut om plats på särskild boende berörs inte av beslutet annat än att de kan behöva flytta till annan enhet och i något fall annat särskilt boende. En sådan flytt föregås av dialog med den boende och dennes anhöriga. Var personen erbjuds plats beror på den enskildes behov och önskemål.

Förslaget om att minska antalet SÄBO-platser i Lilla Edet baserar sig på framtagen statistik från SKR och Socialstyrelsens databas Kolada. I denna statistik finns ännu inte 2019 års siffror med, men bedömningen är att det inte skedde några större förändringar i det ekonomiska resultatet 2019 jämfört med 2018. Generellt kan sägas att den dyraste vårdinsatsen en kommun har att erbjuda i princip alltid är särskilt boende, som ju också är den sista punkten i vårdkedjan. Statistiken visar att Lilla Edets kommun har dyra

kostnader för äldreomsorgen, men att den högre kostnaden framförallt gäller särskilt boende. Jämfört med andra kommuner är kostnaden för hemtjänst låg och genomsnitt antal timmarna som beviljas är lägre i Lilla Edet jämfört med grannkommunerna. I korthet kan sägas att Lilla Edets kommun har valt att satsa på det dyrare alternativet istället för mer omfattande hemtjänstinsatser. Förvaltningens förslag är att minska på den sista, dyraste, delen i vårdkedjan och istället satsa på tidigare delar i vårdkedjan, med insatser i hemmet i form av hemtjänst och eventuella hälso- och sjukvårdsinsatser. För att möjliggöra detta ingår i förslaget också ett tydligare förebyggande och rehabiliterande arbetssätt.

Ärendet

Nya arbetssätt för att möta efterfrågan

Ett projekt om digital teknik och digitala hjälpmedel har påbörjats och förhoppningen är att det ska ge tidseffektiva och kvalitativa lösningar för att i framtiden möjliggöra för kommuninvånarna att kunna bo kvar längre i ordinärt boende. Ett mer förebyggande och rehabiliterande arbetssätt kommer att tillämpas. Målet är att individen ska få en tidig bedömning av arbetsterapeut, innan beslut fattas av biståndshandläggare, för att möjliggöra att få rätt hjälp från rätt vårdinsats i rätt tid. Det övergripande målet är att möjliggöra för brukarna att bo kvar så länge som möjligt i sina hem. Detta blir möjligt genom nära samarbete mellan biståndshandläggare och Rehab (närhälsans, vårdcentralernas eller kommunrehab) och arbetsterapeuter ska i större utsträckning delta i observationer i hemmen. Även när brukare har varit på sjukhus och är utskrivningsklara ska Rehab ha en mer aktiv roll så att brukaren får rätt insatser i hemmet.

En del av det påbörjade omställningsarbetet handlar också om att se över på vilka grunder korttidsplats beviljas och i större utsträckning ge insatser i ordinärt boende.

Alternativa boendeformer

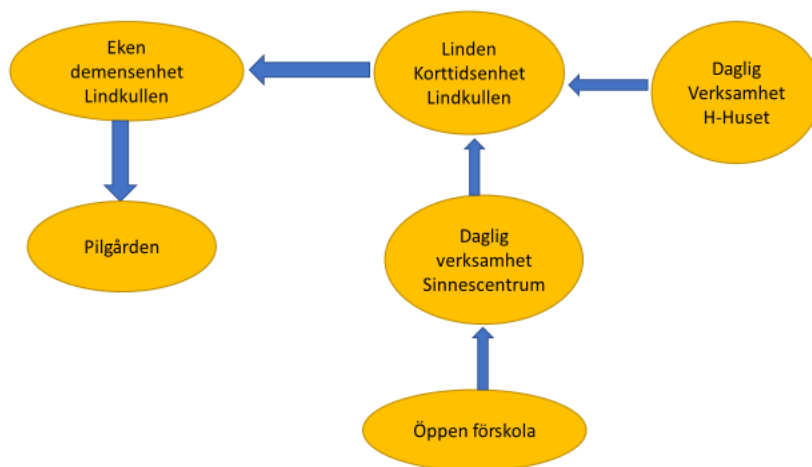
Förvaltningens bedömning är att de behov som uppgavs i senaste lokalförsörjningsplanen kanske inte längre är helt relevanta. Eftersom kommunen jämfört med andra kommuner har haft en hög andel SÄBO-platser bedömer vi nu att det finns utrymme för en minskning. De behov som uppgetts i lokalförsörjningsplanen baserade sig på det arbetssätt som då var aktuellt. Bedömningen är att med ett nytt, mer rehabiliterande och förebyggande arbetssätt, kommer behovet av särskilt boendeplatser inte öka i den takt som befarats.

En privat fastighetsägare har två trygghetsboenden i Lilla Edets kommun med 17 lägenheter i Lödöse och 24 i Lilla Edet. Dessa två trygghetsboenden har byggts i samverkan med Lilla Edets kommun som hyr hemtjänst- och trygghetslokaler i fastigheterna.

För att öka andelen alternativa boendeformer förs en dialog med Edethus, samhällsbyggnadsförvaltningen, näringslivet och politiker. Omsorgsnämnden blockhyr 27 lägenheter i centrala Lilla Edet. Detta avtal håller nu på att förhandlas om utifrån att några lägenheter är tomma. Möjligheten att använda dessa till biståndsbedömt trygghetsboende håller på att utredas. Om de inte får kallas för trygghetsboende kan de ändå användas och beviljas för personer med särskilda behov av trygghet och handikappsanpassning. Lägenheterna ligger centralt i Lilla Edet nära det privata trygghetsboendet och fastigheten har hiss.

Omlokalisering/lokalförsörjning

Förvaltningen bedömer att en minskning av antal SÄBO-platser ger utrymme för att samlokalisera verksamheter och göra samverkansvinster, till exempel utifrån verksamhet och personalförsörjning.



Kostnadsberäkning

Tidigare kostnadsberäkning har visat på en nettobesparing på ungefär 2,9 mkr vid en minskning av antalet platser inom SÄBO med 16 (och minskning med 8 platser ca 1,5 mnkr).

Ett annat sätt att räkna är att multiplicera 8 eller 16 platser med kostnaden per brukare inom SÄBO (945 469 2018 räknat på korrekt antal platser) vilket blir 7 563 752 kr respektive 15 127 504 kr och väga det mot de 50,4 hemtjänsttimmar som statistiken visar att de äldre i Lilla Edet i snitt har månaden innan de flyttar in på särskilt boende. En hemtjänsttimma kostar 495 kr. Årskostnaden för 50,4 hemtjänsttimmar per månad för 8 respektive 16 personer är 2 395 008 respektive 4 790 016 kr. Om man använder dessa beräkningar skulle besparingen vara drygt 5,2 mnkr respektive 10,3 mnkr.

Det är möjligt att de äldre kan behöva något mer insatser i hemtjänsten under en tid (ett halvår, till ett år) till dess att särskilt boende blir aktuellt, men det är svårt att bedöma. Årskostnaden för 75,6 hemtjänsttimmar (50,4 x 1,5) per månad för 8 respektive 16 personer är 3 592 512 kr respektive 7 185 024 kr. Om man istället använder dessa siffror skulle besparingen bli ca 4 mnkr om en enhet stängs och ca 8 mnkr om två enheter stängs.

Även om uträkning av en möjlig kostnadsminskning är omöjlig att göra görs bedömningen att en minskning med 16 platser i särskilt boende i kombination med en satsning på rehabiliterande insatser, kan ge en betydande sänkning av kostnadsnivå och större möjlighet att hålla budget samtidigt som det kan ge vinster för den enskilde i form av möjlighet till kvarboende och ett självständigare liv.

Statistik från SKR och Socialstyrelsens databas Kolada

Kostnaderna för 2019 finns ännu inte redovisade för alla kommuner i databasen Kolada.

Kostnad äldreomsorg kr/invånare 80 år och äldre

Kommun	2017	2018	2019
Lilla Edet	290 244	312 071	299 319
Alla kommuner	243 986	249 532	246 667
Alla kommuner i VGR	237 614	242 104	241 836
Ale	248 305	251 576	233 445
Lysekil	251 197	232 701	221 785
Orust	237 960	235 464	234 673
Stenungsund	226 102	218 858	219 092
Trollhättan	258 840	265 221	271 118
Uddevalla	231 973	235 698	240 259

Lilla Edets kommun har höga kostnader för äldreomsorgen. Kostnaden i kronor per invånare över 80 år avviker starkt från jämförda kommuner. Med tanke på den ekonomiska utvecklingen 2019 med ett budgetöverskridande i äldreomsorgen, finns inte mycket som talar för att jämförelsen 2019 kommer att visa förändrat resultat. Den höga kostnadsnivån visas också i jämförelsen av den så kallade nettokostnadsavvikelsen.

Kostnad äldreomsorg kr/invånare 65 år och äldre

Kommun	2017	2018	2019
Lilla Edet	63 730	68 592	67 118
Alla kommuner	60 661	62 046	61 972
Ale	52 923	55 793	53 316
Lysekil	64 734	59 915	57 992
Orust	55 648	55 985	56 711
Stenungsund	54 924	55 247	56 805
Trollhättan	69 589	71 242	73 234
Uddevalla	65 803	67 339	68 950

Nettokostnadsavvikelse äldreomsorg, miljoner kronor

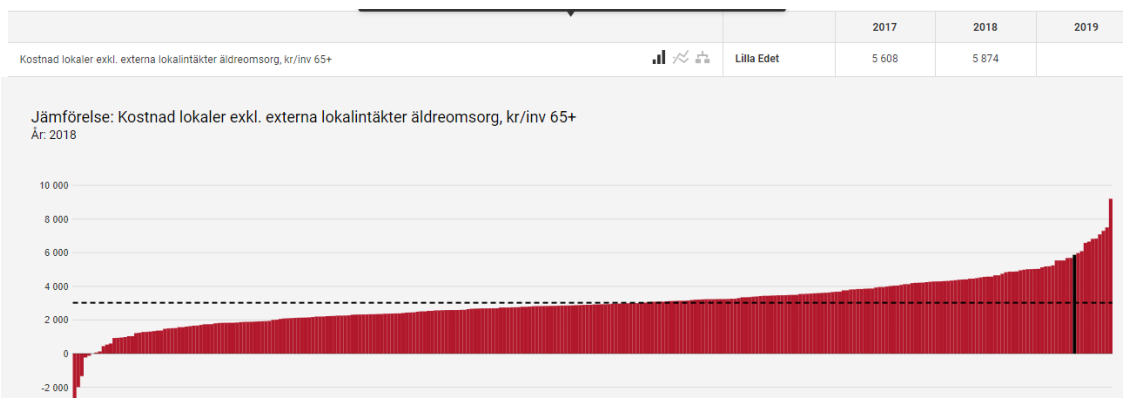
Kommun	2017	2018	2019
Lilla Edet	20	31	
Alla kommuner	1	2	
Alla kommuner i VGR	12	14	
Ale	6	5	
Lysekil	19	2	
Orust	14	9	
Stenungsund	7	1	
Trollhättan	73	85	
Uddevalla	28	26	



Kostnaden för äldreomsorgen består huvudsakligen av kostnader för personal, lokaler och driftkostnader. När det gäller personalkostnadernas andel av den totala kostnaden ligger Lilla Edet relativt lika med andra kommuner. Personalkostnadernas andel ligger oftast i spannet 70 – 75 procent av den totala kostnaden. Lilla Edet avviker dock när det gäller lokalkostnaderna.

Lokalkostnad äldreomsorg kr/inv 65+

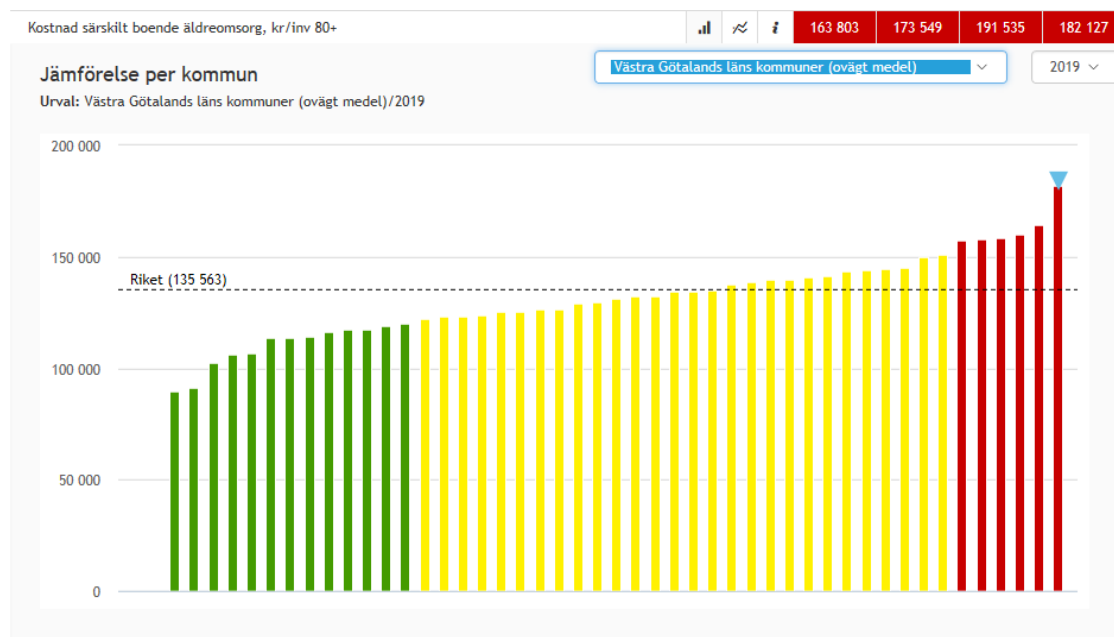
Kommun	2017	2018	2019
Lilla Edet	8 663	8 894	
Alla kommuner	5 125	5 263	5 360
Alla kommuner i VGR	5 166	5 406	5 502
Ale	5 662	7 374	7 548
Lysekil	5 803	5 392	5 476
Orust	3 850	4 078	4 562
Stenungsund	4 257	4 366	4 017
Trollhättan	6 176	6 051	6 569
Uddevalla	5 589	5 870	6 064



Lilla Edet har jämförelsevis höga kostnader för särskilt boende. Det gäller främst om kostnaden ställs i relation till antalet invånare 80 år och äldre.

Kostnad särskilt boende äldreomsorg, kr/inv 80+.

Kommun	2017	2018	2019
Lilla Edet	173 549	191 535	182 127
Alla kommuner	139 075	141 331	135 563
Alla kommuner i VGR	131 360	132 519	130 089
Ale	121 384	129 911	113 773
Lysekil	142 044	115 417	114 307
Orust	125 546	124 742	129 370
Stenungsund	124 646	123 629	123 500
Trollhättan	140 664	145 310	143 785
Uddevalla	134 313	136 739	143 579



Kostnad särskilt boende äldreomsorg, kr/brukare

Kommun	2017	2018	2019
Lilla Edet	852 098	1 211 382 (beräkn 96 pl) (945 469 beräkn 123 pl)	973 915 (beräkn 118 pl) 934 324 (beräkn 123 pl)
Alla kommuner	892 546	944 694	969 400
Alla kommuner i VGR	916 653	922 497	927 052
Ale	762 792	928 592	
Lysekil	937 407	770 065	805 336
Orust	886 561	905 464	
Stenungsund	1 100 998	1 028 654	1 084 251
Trollhättan	773 381	845 491	887 667
Uddevalla	766 794	822 872	915 482

Kostnad särskilt boende äldreomsorg, kr/brukare

Bruttokostnad minus interna intäkter och försäljning till andra kommuner och regioner för särskilt boende äldreomsorg, dividerat med antal personer 65+ som bor permanent i särskilda boendeformer. Fr.o.m. 2013 så avser antal personer i särskilt boende ett månadssnitt av antal brukare (från Socialstyrelsens individstatistik) under året. 2007-2012 hämtas antalet brukare från Socialstyrelsens individstatistik 1/10. T.o.m. 2006 från Socialstyrelsens mängdstatistik. Avser samtlig regi. Källa: SCB-Räkenskapssammandraget och Socialstyrelsens individstatistik.

ID: N23009

Typ: Kommun

Den höga kostnadsnivån orsakas av höga kostnader för lokalerna samt av att Lilla Edet har relativt många platser inom särskilt boende i förhållande till antalet äldre.

Naturligtvis påverkar också personaltätet och lönenivå för personalen den totala kostnaden. I Kolada finns dock inte några bra jämförande uppgifter som enbart visar personalkostnadsnivån.

Invånare 65 år och äldre i särskilda boendeformer, andel (%).

Kommun	2017	2018	2019
Lilla Edet	4,5	3,5 (96 platser)	4,2 (118 platser)
Alla kommuner	4,0	3,9	3,9
Alla kommuner i VGR	3,8	3,8	3,7
Ale	3,4	3,1	
Lysekil	3,9	3,9	3,7
Orust	3,3	3,3	
Stenungsund	2,7	3,0	3,0
Trollhättan	4,9	4,6	4,4
Uddevalla	5,0	4,7	4,5

Intressant är att jämföra vilka kommuner som har höga andelar på särskilt boende med den tidigare tabellen som visade nettokostnadsavvikelse. Jämförelsen visar att det är de kommuner med en hög andel boende i särskilt boende som har de högsta nettokostnadsavvikelserna, Lilla Edet, Trollhättan och Uddevalla. Den totala kostnaden blir hög om man har mycket av det som är dyrt.

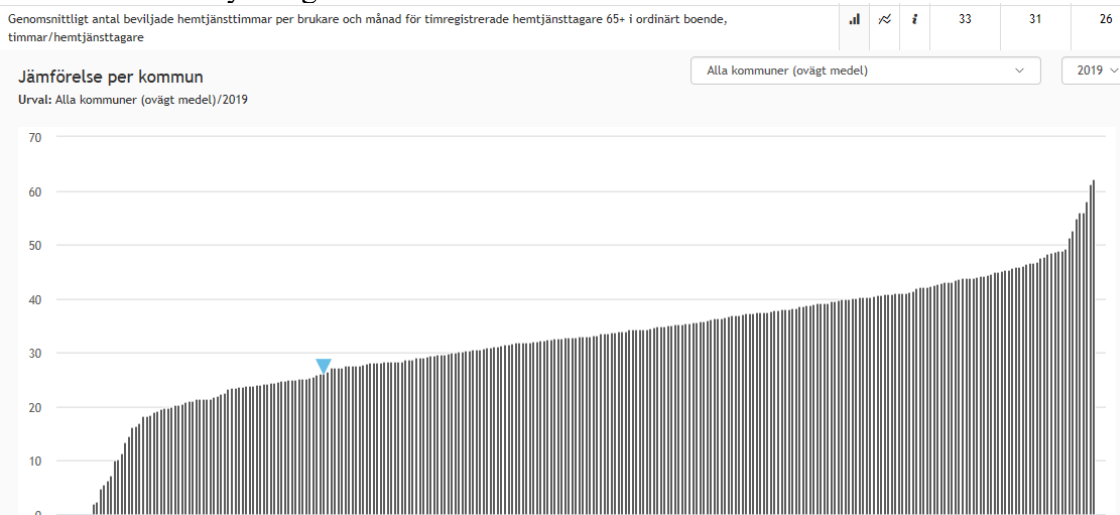
Mot bakgrund av kommunens ansträngda ekonomiska situation och behovet att sänka kostnadsnivån även i äldreomsorgen, har kommunstyrelsens arbetsutskott fattat ett inriktningsbeslut att det är önskvärt att minska antalet platser i särskilt boende. Förvaltningen har därför arbetat fram en plan för hur detta ska genomföras. För att möjliggöra en strukturförändring föreslogs också ett tydligare fokus på rehabilitering och förebyggande insatser inom äldreomsorgen, med målet om ett så självständigt liv som möjligt. Ett medel för det är till exempel att alla biståndsutredningar ska innehålla en bedömning från rehab. Ur uppgifterna i Kolada framgår det att det finns en potential att arbeta mer med hemtjänstinsatser och samtidigt ge de äldre möjlighet till ett mer självständigt liv.

Genomsnittligt antal beviljade hemtjänsttimmar per brukare och månad för timregistrerade hemtjänsttagare 65+ i ordinärt boende, timmar per hemtjänsttagare.

Kommun	2017	2018	2019
Lilla Edet	33	31	26
Alla kommuner	33	33	33
Alla kommuner i VGR	33	32	32
Ale	32	29	32
Lysekil	44	39	40
Orust	42	42	40
Stenungsund	43	40	36
Trollhättan	45	46	49
Uddevalla	51	43	40

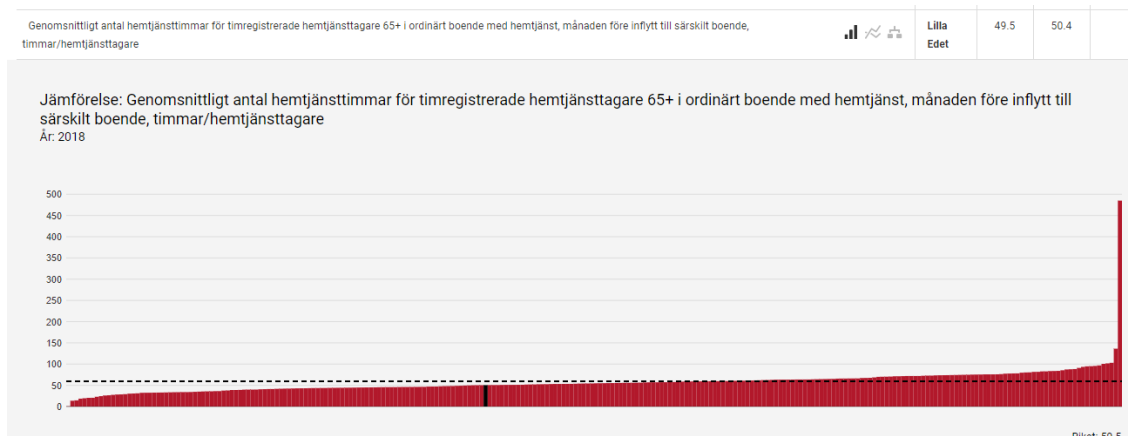
Lilla Edet har en låg genomsnittlig nivå vad gäller antalet beviljade hemtjänsttimmar. Det kan tyckas positivt att inte bevilja stora insatser, men sett i ett helhetsperspektiv har det sannolikt skett också därför att man har haft tillgång till ett högre antal platser i särskilt boende än i många andra kommuner. Antagandet stärks av uppgifter nedan om

hur många hemtjänsttimmar som den som beviljats plats i särskilt boende har haft månaden före inflyttning till särskilt boende.



Genomsnittligt antal hemtjänsttimmar för timregistrerade hemtjänsttagare 65+ i ordinärt boende med hemtjänst, månaden före inflytt till särskilt boende, timmar per hemtjänsttagare.

Kommun	2017	2018	2019
Lilla Edet	49,5	50,4	
Alla kommuner	55,9	57,3	
Alla kommuner i VGR	53,4	49,2	
Ale	42,8	46,2	
Lysekil	63,3	64,3	
Orust	57,9	73,8	
Stenungsund	52,1	63,7	
Trollhättan	70,0	67,4	
Uddevalla	76,2	70,2	



Risk- och konsekvensbeskrivning

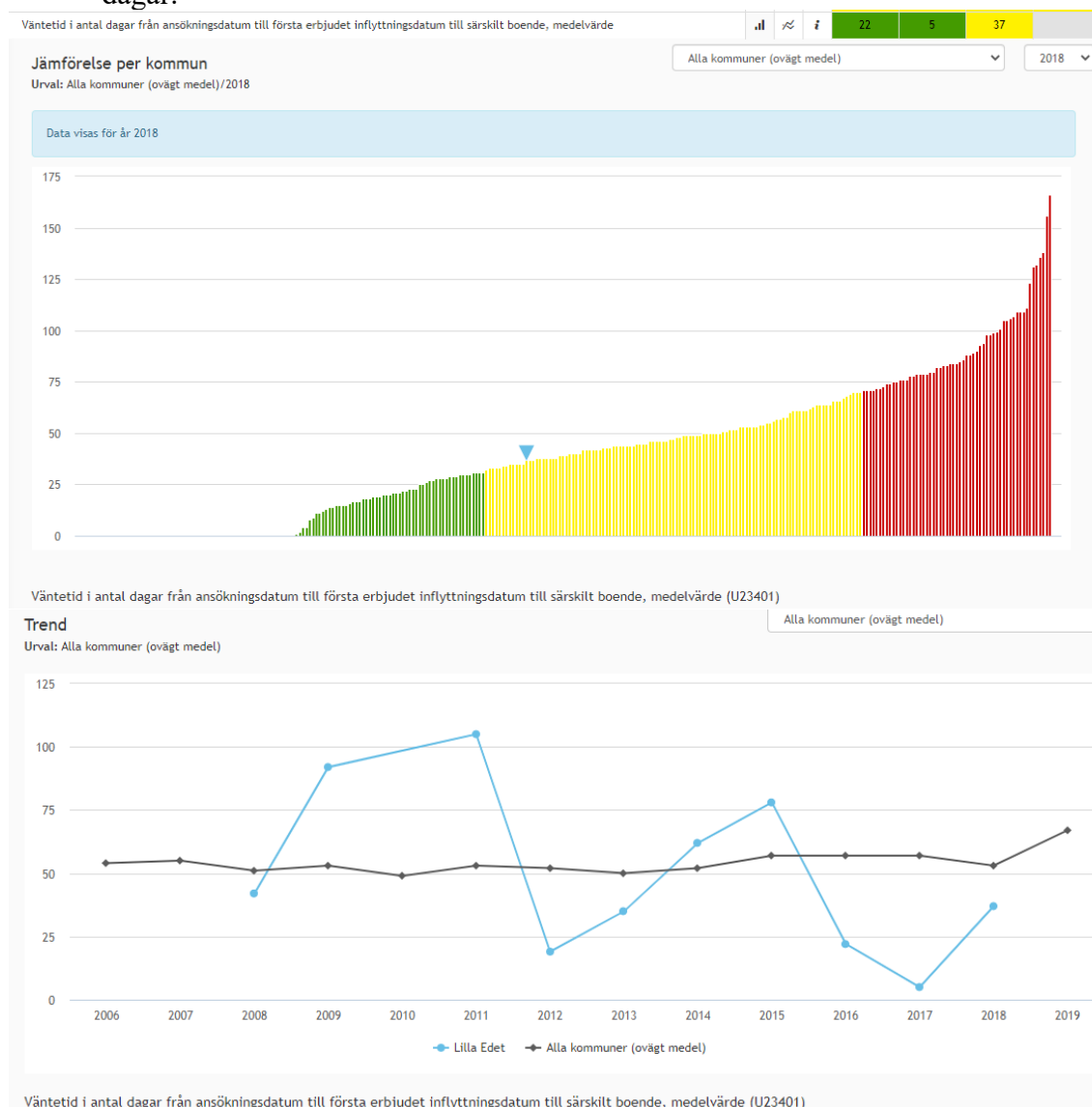
Risken vid ett minskat antal platser på särskilt boende är framförallt att personer med behov av särskilt boende får vänta längre på plats än vad de gör idag och att kommunen riskerar vite om plats inte kan erbjudas inom tre månader. För den enskilde och dennes närstående kan det innebära svårigheter att en person är hemma när behov av särskilt boende finns. Förvaltningens bedömning är att det finns utrymme inom hemtjänst att

öka antalet insatser och ser att den möjligheten kommer att minska risken med för få boendeplatser.

Lilla Edets kommun har haft låga ledtider och har så fortfarande. Enligt lagstiftningen har kommunen 90 dagar på sig att verkställa ett gynnande beslut.

Ledtider tertial 1 2020:

- Från gynnande beslut om särskilt boende till erbjudande om plats på särskilt boende är medeltalet 27 dagar och medianen 21 dagar.
- Från ett gynnande beslut till inflyttning är medeltalet 32 dagar och medianen 36 dagar.



Hur minskningen genomförs

En plan har påbörjats på de två aktuella enheterna, vilken inbegriper information till brukare, personal och anhöriga. En boendegrupp har inrättats som varje vecka fördelar tomma lägenheter. Genom att inte genast dela ut lediga lägenheter var den 3 juni sex lägenheter inte fördelade och förvaltningen hade tre personer i kö. Den med längst kötid har ett gynnande beslut fattat den 23 april. När de aktuella enheterna har färre brukare, kommer förvaltningen att föra en dialog med brukare och anhöriga för att hitta de individuella lösningar som passar bäst utifrån den boendes behov

Beslutsunderlag

Tjänsteskrivelse daterad 2020-08-04

Ekonomiska konsekvenser

I de ekonomiska prognoser som gjorts för omsorgsnämnden har en minskning av antalet platser inom särskilt boende med 16 funnits med eftersom det är den åtgärd förvaltningen sett som realistisk. Alla verksamheter har genomlysts, även med hjälp av konsult, och någon annan åtgärd som kan få motsvarande effekt 2020 bedöms för närvarande inte finnas. Eftersom beslut om minskning av antalet platser dröjt kan det dessutom vara så att inte ens en minskning med 16 är tillräckligt för att hålla budget 2020. Viss reservation för kompensation för kostnader på grund av Covid-19.

Sociala konsekvenser

Enskildas behov ska enligt socialtjänstlagen tillgodoses.

Förslag till beslut

Lotte Mossudd
Socialchef
lotte.mossudd@lillaedet.se

Beslut expedieras till
Lotte Mossudd, förvaltningschef
Camilla Karlsson, verksamhetschef VoO o FH

Beslutet skickas för kännedom till
Kommunstyrelsen



Omsorgsnämnden protokoll 2020-08-24

§ 85

Minskning av antal platser inom särskilda boenden

Dnr ON 2020/105

Sammanfattning

Utifrån det ekonomiska läget i kommunen har en genomlysning gjorts av extern konsult. Genomlysningen av omsorgsnämndens verksamheter har visat att kostnaderna för äldreomsorgen i Lilla Edets kommun är högre än i jämförbara kommuner. Lilla Edets kommun har förhållandevis många platser inom särskilt boende i relation till antalet personer över 85 år medan däremot kostnaden för hemtjänst är lägre i relation till andra kommuner. Kommunstyrelsens arbetsutskott beslutade den 10 mars 2020 om ett inriktningsförslag som bland annat innebär en minskning av antalet platser inom särskilt boende. En omställning till färre platser inom särskilt boende och mer insatser i ordinärt boende är en del i att minska standardkostandsavvikelsen för äldreomsorgen.

Förvaltningen har sett över antalet platser inom särskilt boende och hur brukares behov ska kunna tillgodoses i ordinärt boende istället. Förvaltningens förslag för att klara att hålla budget var redan i maj att minska antalet platser med 16, det vill säga stänga två enheter med 8 platser på varje. Omsorgsnämnden avslag detta förslag. Om nuvarande antal platser inom särskilt boende behålls eller om antalet platser skulle minskas med 8, det vill säga stänga en enhet klarar omsorgsnämnden inte att hålla budget 2020. Alla verksamheter har setts över och någon annan åtgärd som kan få motsvarande effekt 2020 bedöms för närvarande inte finnas. Eftersom beslut om minskning av antalet platser dröjt kan det dessutom vara så att inte ens detta är tillräckligt för att hålla budget 2020.

För att kunna genomföra minskningen finns flera åtgärds punkter. En av dessa är att det framöver kommer att läggas större fokus på att arbeta rehabiliterande och förebyggande med de äldre som ansöker om insatser via socialtjänsten. Utredningar ska, med vissa undantag, alltid innehålla en bedömning från kommunens rehab. Kommunen ska ge stöd för att brukare ska behålla sin självständighet och möjliggöra kvarboende i ordinärt boende. Om en enhet stängs, det vill säga om minskningen är 8 platser är besparingen ca 4 mnkr.

De personer som redan fått beslut om plats på särskild boende berörs inte av beslutet annat än att de kan behöva flytta till annan enhet och i något fall annat särskilt boende. En sådan flytt föregås av dialog med den boende och dennes anhöriga. Var personen erbjuds plats beror på den enskildes behov och önskemål.

Förslaget om att minska antalet SÄBO-platser i Lilla Edet baserar sig på framtagen statistik från SKR och Socialstyrelsens databas Kolada. I denna statistik finns ännu inte 2019 års siffror med, men bedömningen är att det inte skedde några större förändringar i det ekonomiska resultatet 2019 jämfört med 2018. Generellt kan sägas att den dyraste



Omsorgsnämnden protokoll 2020-08-24

vårdinsatsen en kommun har att erbjuda i princip alltid är särskilt boende, som ju också är den sista punkten i vårdkedjan. Statistiken visar att Lilla Edets kommun har dyra kostnader för äldreomsorgen, men att den högre kostnaden framförallt gäller särskilt boende. Jämfört med andra kommuner är kostnaden för hemtjänst låg och genomsnitt antal timmarna som beviljas är lägre i Lilla Edet jämfört med grannkommunerna. I korthet kan sägas att Lilla Edets kommun har valt att satsa på det dyrare alternativet istället för mer omfattande hemtjänstinsatser. Förvaltningens förslag är att minska på den sista, dyraste, delen i vårdkedjan och istället satsa på tidigare delar i vårdkedjan, med insatser i hemmet i form av hemtjänst och eventuella hälso- och sjukvårdsinsatser. För att möjliggöra detta ingår i förslaget också ett tydligare förebyggande och rehabiliterande arbetssätt.

Beslutsunderlag

Tjänsteskrivelse daterad 2020-08-04

Ekonomiska konsekvenser

I de ekonomiska prognoser som gjorts för omsorgsnämnden har en minskning av antalet platser inom särskilt boende med 16 funnits med eftersom det är den åtgärd förvaltningen sett som realistisk. Alla verksamheter har genomlysts, även med hjälp av konsult, och någon annan åtgärd som kan få motsvarande effekt 2020 bedöms för närvarande inte finnas. Eftersom beslut om minskning av antalet platser dröjt kan det dessutom vara så att inte ens en minskning med 16 är tillräckligt för att hålla budget 2020. Viss reservation för kompensation för kostnader på grund av Covid-19.

Sociala konsekvenser

Enskildas behov ska enligt socialtjänstlagen tillgodoses.

Ajournering kl: 18:20 – 18:55

Yrkanden

Frej Dristig (SD) yrkar att minskning av antalet platser inom särskilt boende inte genomförs.

Lars Ivarsbo (C) yrkar att uppdra åt förvaltningen att satsa mer resurser på rehab och hemtjänst och att anpassa antalet platser inom SÄBO efter behov.

Anne-lie Palm (S) yrkar att ärendet bordläggs.



LILLA EDETS
KOMMUN

Omsorgsnämnden protokoll 2020-08-24

Beslutsgång

Ordförande ställer frågan till nämnden om man ska hantera frågan idag eller bordlägga ärendet och finner att omsorgsnämnden bordlägger ärendet.

Beslut

Omsorgsnämnden bordlägger ärendet.

Beslutet expedieras till

Lotte Mossudd, förvaltningschef

Camilla Karlsson, verksamhetschef Vård och Omsorg/ Funktionshinder

Beslutet skickas för kännedom till

Kommunstyrelsen